

# ASÍ SE VA A LAS ALTURAS



FUERZA AÉREA  
COLOMBIANA

HONOR | VALOR | COMPROMISO | SEGURIDAD



**FUERZA AÉREA  
COLOMBIANA**  
DESDE EL CIELO PROTEGEMOS NUESTRA TIERRA

# ***Fuerza Aérea Colombiana***

## ***Mayor General LUIS IGNACIO BARÓN CASAS***

***Segundo Comandante y Jefe de Estado Mayor Fuerza Aérea***

***10 de abril de 2018 - 08:30 horas***

**WWW.FAC.MIL.CO**





# AGENDA

## REUNIÓN ADMINISTRATIVA CORTE 31 DE MARZO 2018

### 1. EJECUCIÓN REZAGO PRESUPUESTAL 2017

A. Cuentas por Pagar

B. Reserva Presupuestal

### 2. ESTADO EJECUCIÓN A 31 DE MARZO 2018

A. Gastos de Personal y Transferencias

B. Gastos Generales

C. Inversión

D. Análisis y recomendaciones

Así se va  
a las  
**alturas**

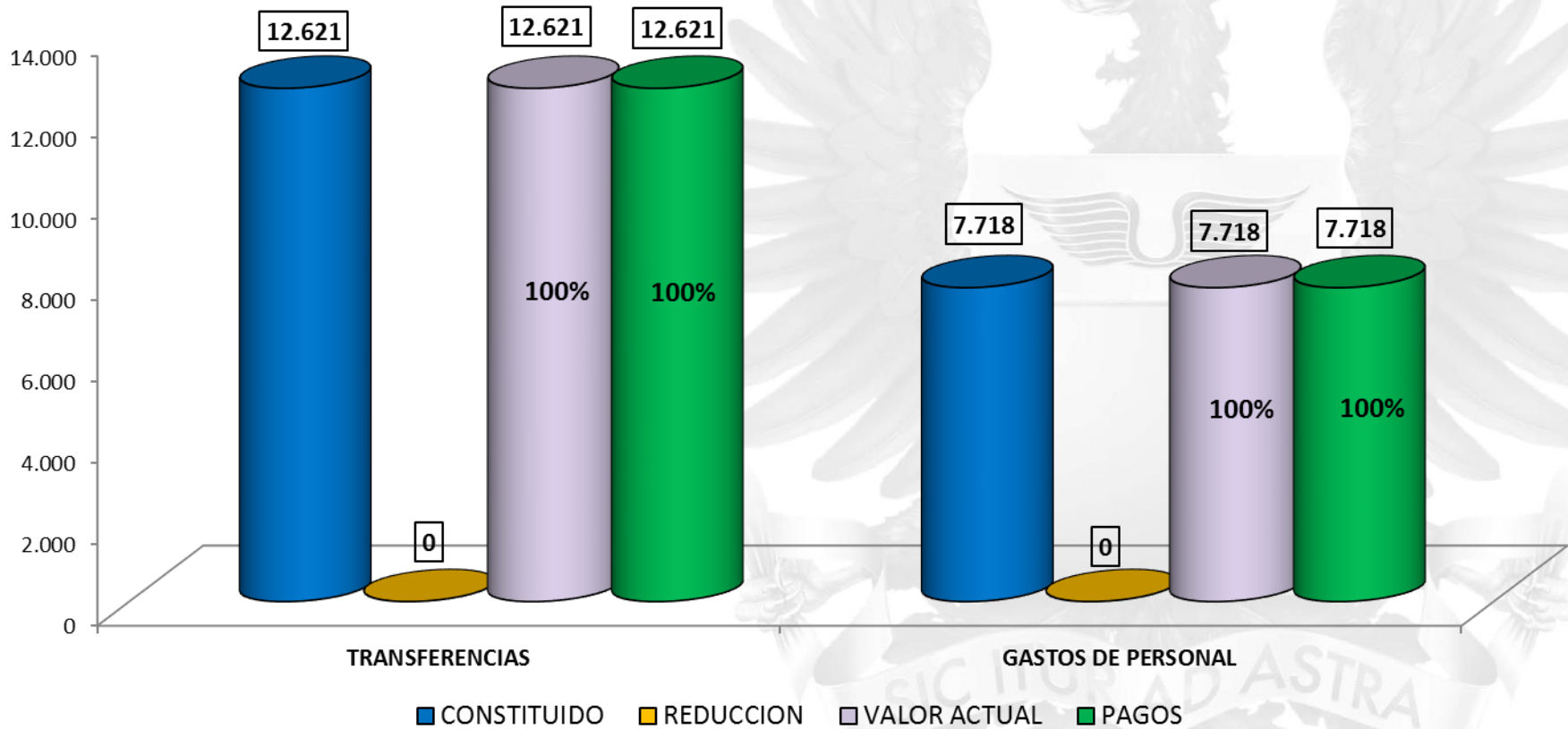


**FUERZA AÉREA  
COLOMBIANA**  
DESDE EL CIELO PROTEGEMOS NUESTRA TIERRA

# ESTADO EJECUCIÓN CUENTAS POR PAGAR 2017 A 31 DE MARZO 2018



(Cifras en millones de pesos \$)



Así se va  
a las  
**alturas**

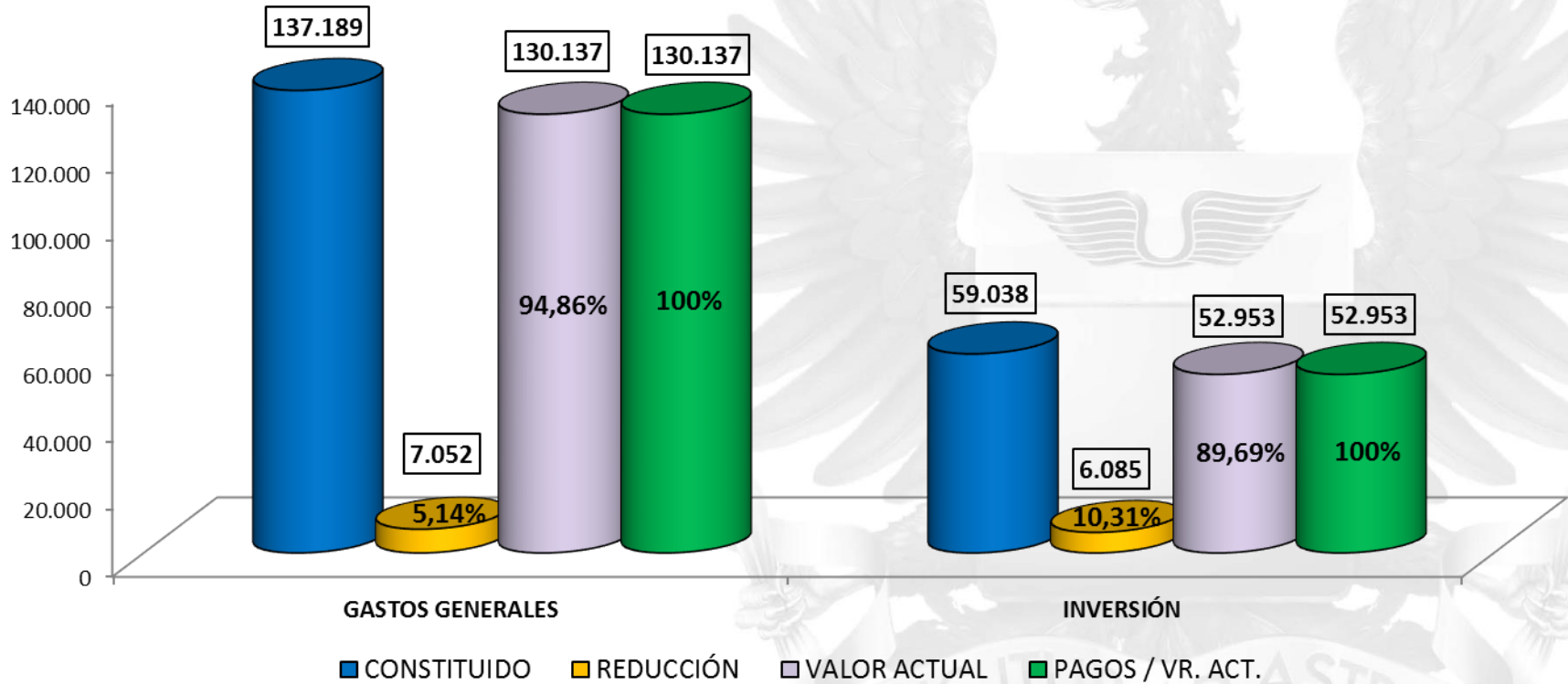


**FUERZA AÉREA  
COLOMBIANA**  
DESDE EL CIELO PROTEGEMOS NUESTRA TIERRA

# ESTADO EJECUCIÓN CUENTAS POR PAGAR 2017 A 31 DE MARZO 2018



(Cifras en millones de pesos \$)



Así se va  
a las  
**alturas**

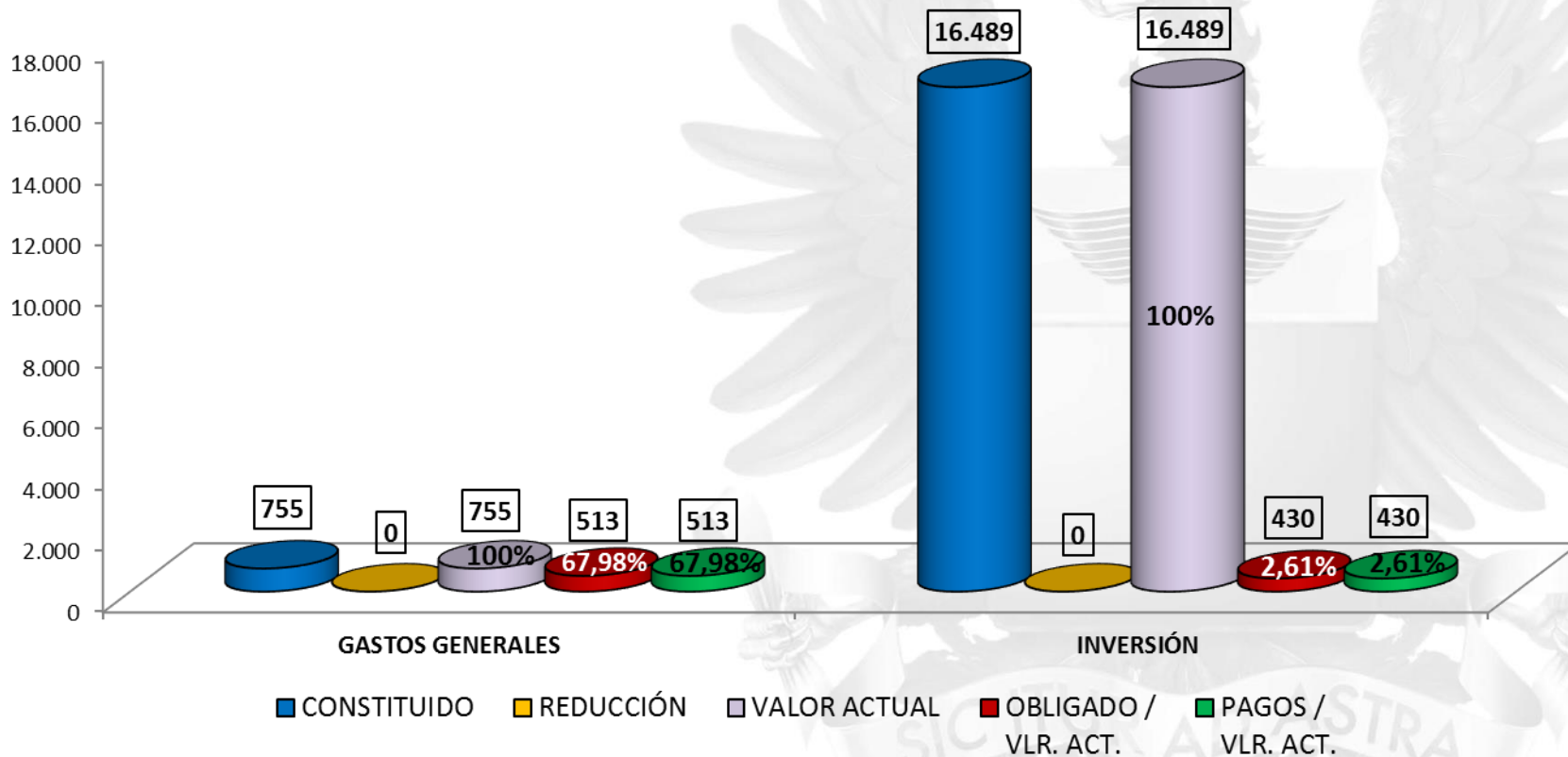


**FUERZA AÉREA  
COLOMBIANA**  
DESDE EL CIELO PROTEGEMOS NUESTRA TIERRA

# ESTADO EJECUCIÓN RESERVA PRESUPUESTAL 2017 A 31 DE MARZO 2018



(Cifras en millones de pesos \$)



Así se va  
a las  
**alturas**



**FUERZA AÉREA  
COLOMBIANA**  
DESDE EL CIELO PROTEGEMOS NUESTRA TIERRA

# ESTADO EJECUCIÓN RESERVA PRESUPUESTAL 2017 A 31 DE MARZO 2018



(Cifras en millones de pesos \$)

## GASTOS GENERALES

UNIDAD	VALOR	REDUC	VALOR ACTUAL	OBLIGADO	PAGOS	SALDO X PAGAR	MAR	ABR	MAY	JUN
CACOM-1	77	0	77	77	77	0	0	0	0	0
CACOM-2	102	0	102	102	102	0	0	0	0	0
CACOM-4	17	0	17	17	17	0	0	0	0	0
EMAVI	7	0	7	0	0	7	0	7	0	0
DINSA	503	0	503	317	317	185	0	0	0	185
DITIN	49	0	49	0	0	49	0	49	0	0
<b>TOTAL RESERVA</b>	<b>755</b>	<b>0</b>	<b>755</b>	<b>513</b>	<b>513</b>	<b>242</b>	<b>0</b>	<b>56</b>	<b>0</b>	<b>185</b>
	100%	0,00%	100,00%	67,98%	67,98%	32,02%	242			

## INVERSIÓN

UNIDAD	VALOR	REDUC	VALOR ACTUAL	OBLIGADO	PAGOS	SALDO X PAGAR	MAR	ABR	MAY	JUN
DINSA	430	-	430	430	430	0	0	0	0	0
DIPLO	16.060	0	16.060	0	0	16.060	0	0	16.060	0
<b>TOTAL RESERVA</b>	<b>16.489</b>	<b>0</b>	<b>16.489</b>	<b>430</b>	<b>430</b>	<b>16.060</b>	<b>0</b>	<b>0</b>	<b>16.060</b>	<b>0</b>
	100%	0,00%	100,00%	2,61%	2,61%	97,39%	16.060			

← Así se va  
a las  
**alturas**

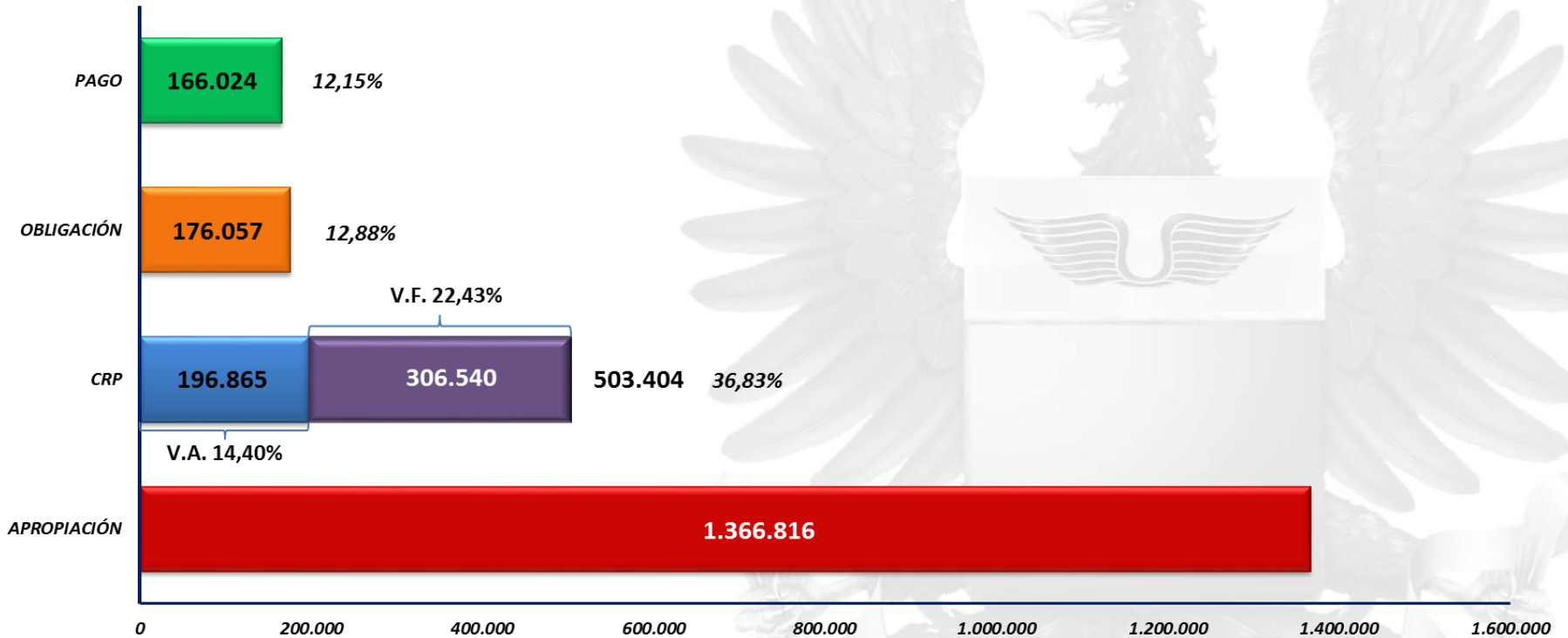


**FUERZA AÉREA  
COLOMBIANA**  
DESDE EL CIELO PROTEGEMOS NUESTRA TIERRA

# ESTADO EJECUCIÓN PRESUPUESTAL FAC A 31 DE MARZO 2018



(Cifras en millones de pesos \$)



Así se va  
a las  
**alturas**



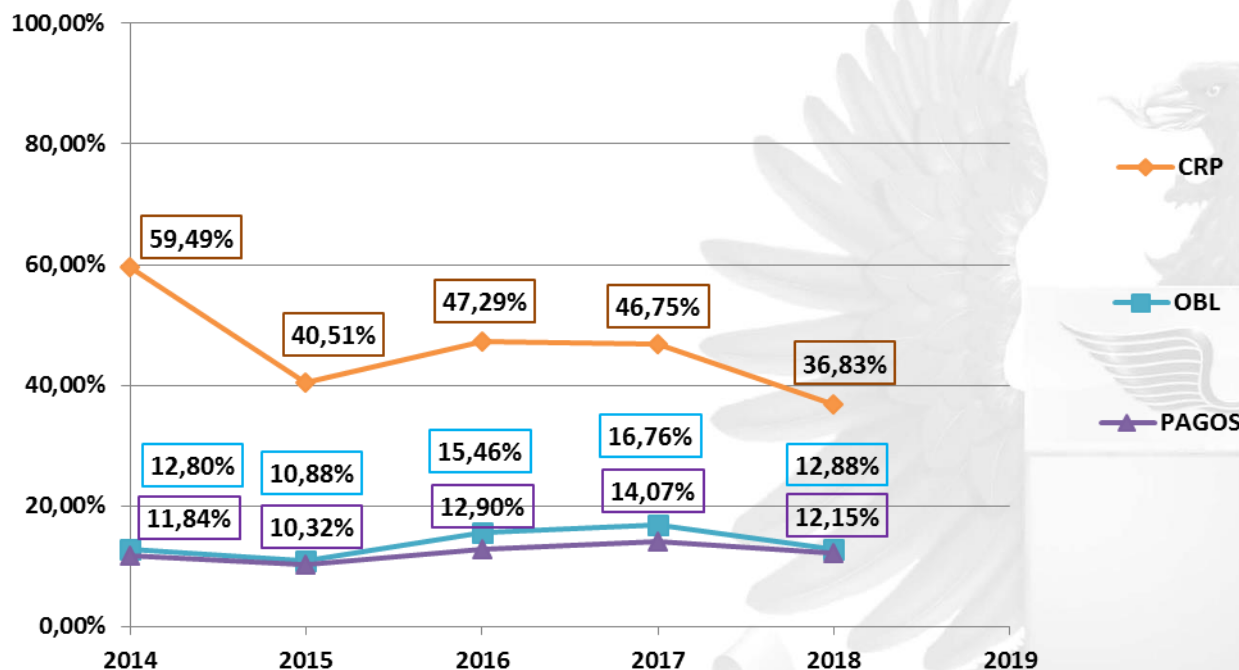
**FUERZA AÉREA  
COLOMBIANA**  
DESDE EL CIELO PROTEGEMOS NUESTRA TIERRA



# ESTADÍSTICA EJECUCIÓN APROPIACIÓN TOTAL FAC 2014 – 2018 A 31 DE MARZO



(Cifras en millones de pesos \$)



TOTAL APROPIACIÓN							
AÑO	APR. VIG.	CRP	%	OBL	%	PAGOS	%
2014	1.730.653	1.029.488	59,49%	221.576	12,80%	204.840	11,84%
2015	1.489.684	603.435	40,51%	162.066	10,88%	153.703	10,32%
2016	1.390.987	657.764	47,29%	215.104	15,46%	179.478	12,90%
2017	1.383.124	646.595	46,75%	231.815	16,76%	194.671	14,07%
2018	1.366.816	503.404	36,83%	176.057	12,88%	166.024	12,15%

Proyección a 31 MAR/2018	
CRP	35,19%
Obligaciones	12,86%

Así se va  
a las  
**alturas**

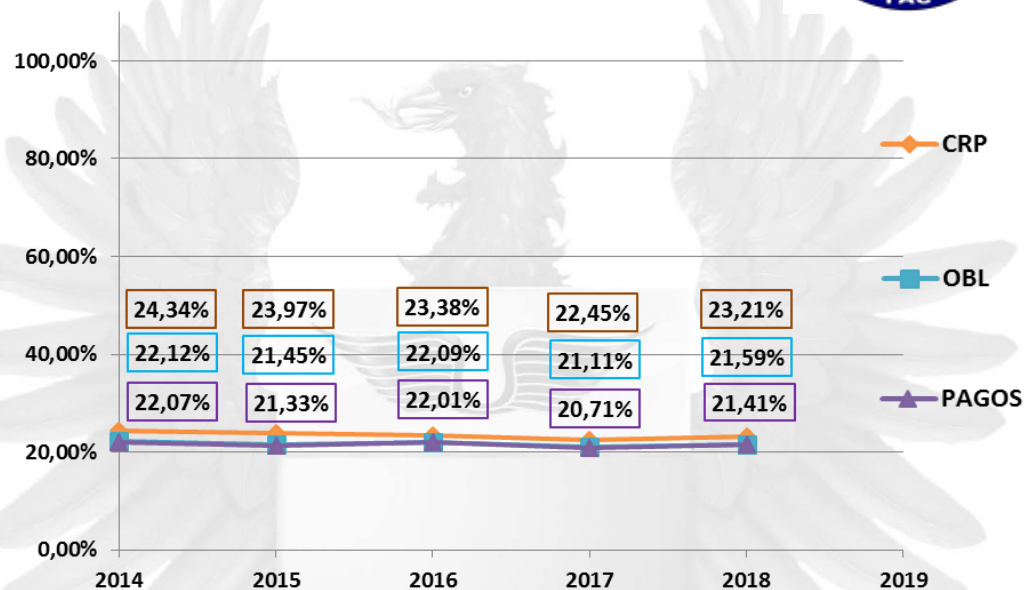
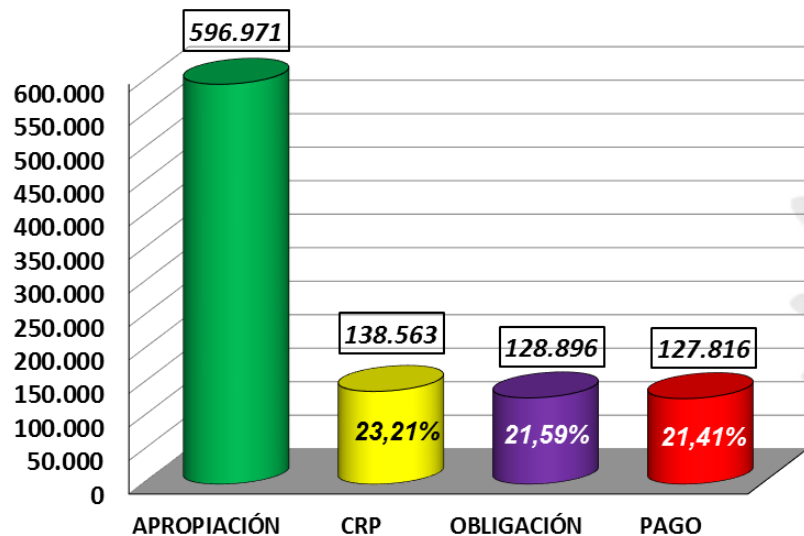


**FUERZA AÉREA  
COLOMBIANA**  
DESDE EL CIELO PROTEGEMOS NUESTRA TIERRA

# ESTADO EJECUCIÓN PRESUPUESTAL GASTOS DE PERSONAL 2014 – 2018 A 31 DE MARZO



(Cifras en millones de pesos \$)



Proyección a 31 MAR/2018	
CRP	23,18%
Obligaciones	20,86%

GASTOS DE PERSONAL							
AÑO	APR. VIG.	CRP	%	OBL	%	PAGOS	%
2014	443.341	107.889	24,34%	98.045	22,12%	97.855	22,07%
2015	475.910	114.057	23,97%	102.084	21,45%	101.518	21,33%
2016	510.727	119.418	23,38%	112.820	22,09%	112.417	22,01%
2017	540.402	121.305	22,45%	114.074	21,11%	111.939	20,71%
2018	596.971	138.563	23,21%	128.896	21,59%	127.816	21,41%

Así se va  
a las  
alturas

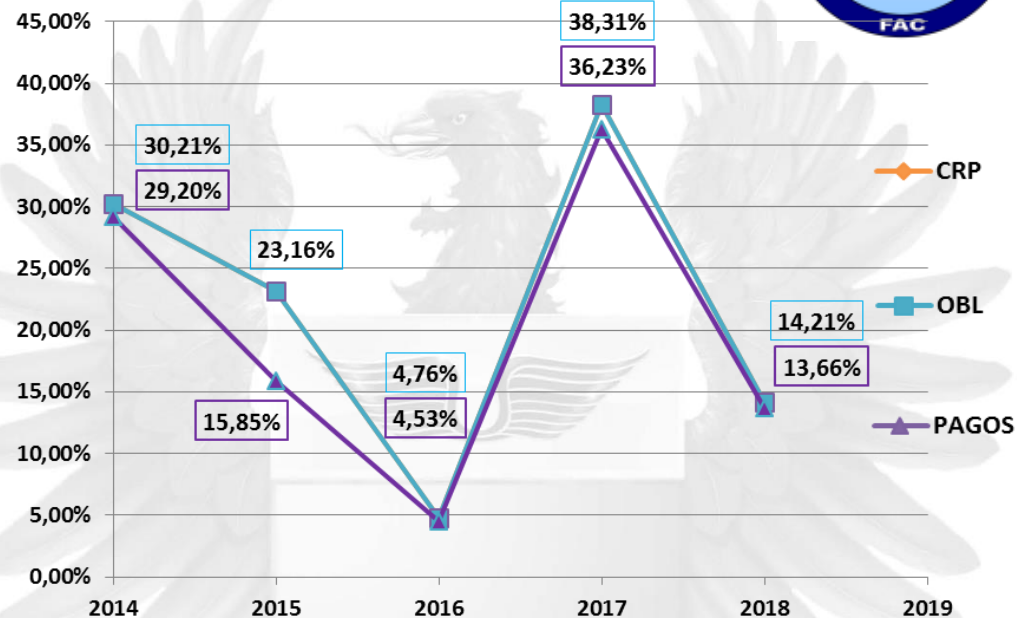
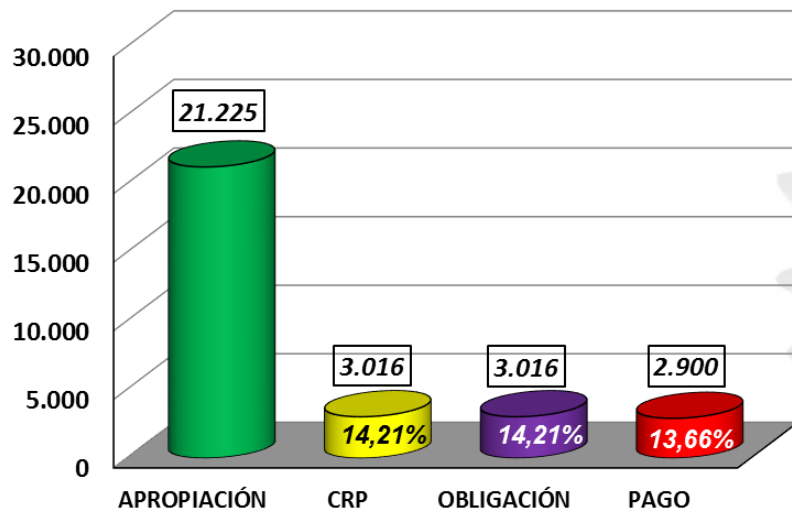


**FUERZA AEREA  
COLOMBIANA**  
DESDE EL CIELO PROTEGEMOS NUESTRA TIERRA

# ESTADO EJECUCIÓN PRESUPUESTAL TRANSFERENCIAS 2014 – 2018 A 31 DE MARZO



(Cifras en millones de pesos \$)



Proyección a 31 MAR/2018	
CRP	17,00%
Obligaciones	17,00%

TRANSFERENCIAS							
AÑO	APR. VIG.	CRP	%	OBL	%	PAGOS	%
2014	34.400	10.391	30,21%	10.391	30,21%	10.044	29,20%
2015	26.422	6.119	23,16%	6.119	23,16%	4.187	15,85%
2016	33.876	1.613	4,76%	1.613	4,76%	1.533	4,53%
2017	15.939	6.107	38,31%	6.107	38,31%	5.775	36,23%
2018	21.225	3.016	14,21%	3.016	14,21%	2.900	13,66%



Así se va  
a las  
**alturas**

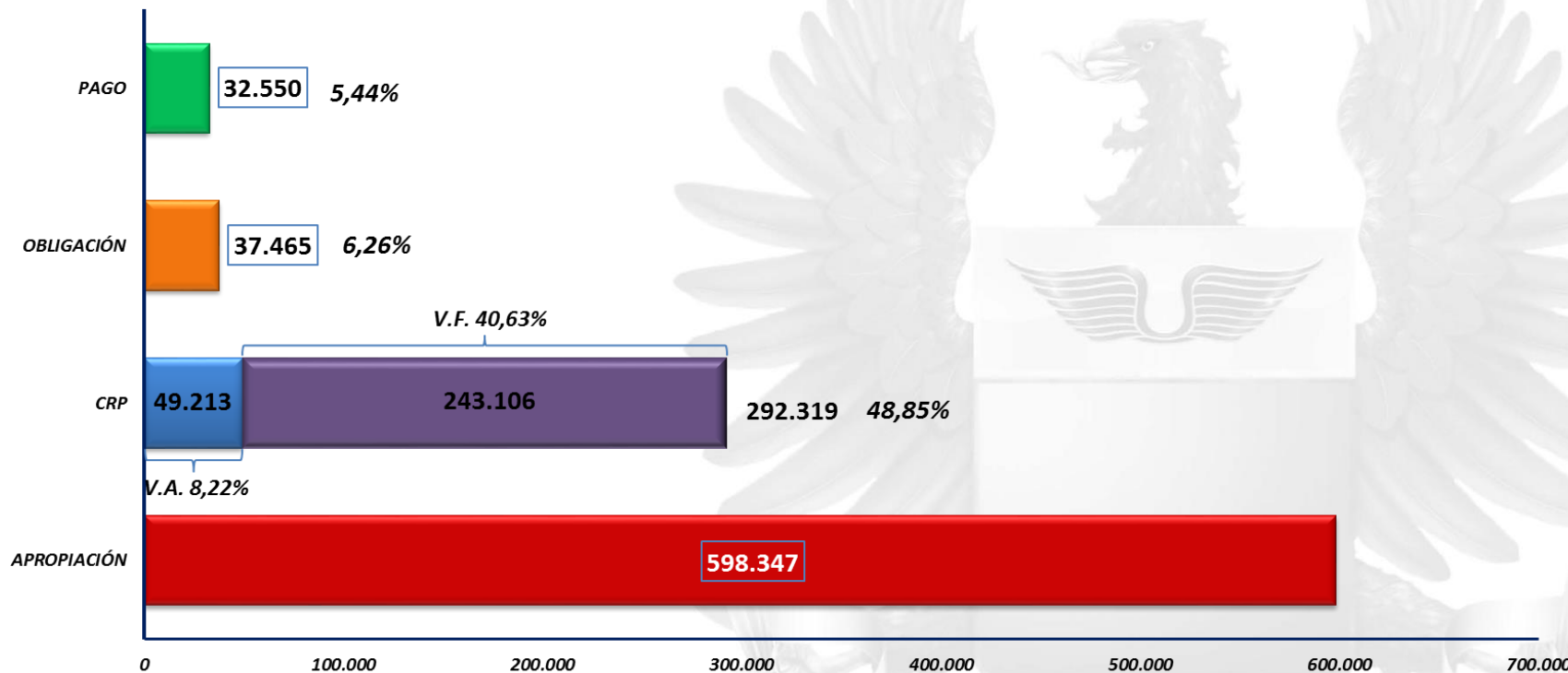


**FUERZA AÉREA  
COLOMBIANA**  
DESDE EL CIELO PROTEGEMOS NUESTRA TIERRA

# ESTADO EJECUCIÓN PRESUPUESTAL GASTOS GENERALES A 31 DE MARZO 2018



(Cifras en millones de pesos \$)



Así se va  
a las  
**alturas**

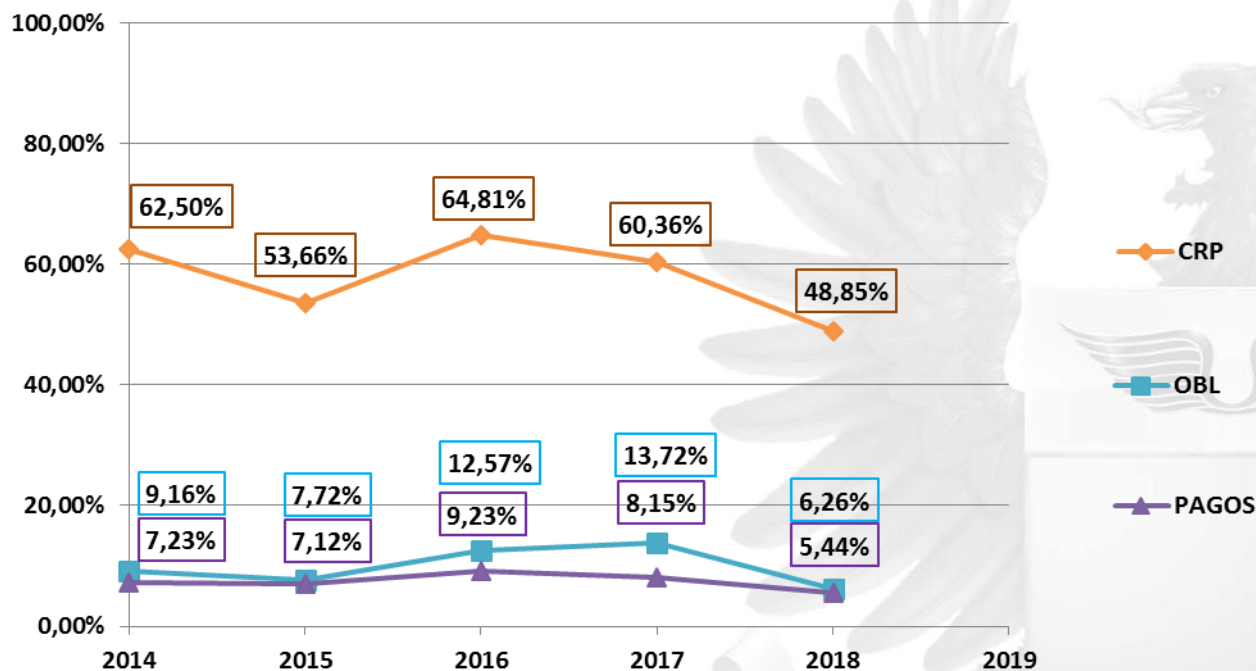


**FUERZA AÉREA  
COLOMBIANA**  
DESDE EL CIELO PROTEGEMOS NUESTRA TIERRA

# ESTADÍSTICA EJECUCIÓN GASTOS GENERALES 2014 – 2018 A 31 DE MARZO



(Cifras en millones de pesos \$)



GASTOS GENERALES							
AÑO	APR. VIG.	CRP	%	OBL	%	PAGOS	%
2014	687.312	429.553	62,50%	62.990	9,16%	49.720	7,23%
2015	652.284	350.022	53,66%	50.368	7,72%	46.418	7,12%
2016	636.324	412.388	64,81%	80.009	12,57%	58.712	9,23%
2017	605.993	365.768	60,36%	83.169	13,72%	49.417	8,15%
2018	598.347	292.319	48,85%	37.465	6,26%	32.550	5,44%

Proyección a 31 MAR/2018	
CRP	44,78%
Obligaciones	3,75%

Así se va  
a las  
**alturas**



**FUERZA AÉREA  
COLOMBIANA**  
DESDE EL CIELO PROTEGEMOS NUESTRA TIERRA

# ESTADO EJECUCIÓN PRESUPUESTAL GASTOS GENERALES

## A 31 DE MARZO 2018

(Cifras en millones de pesos \$)



SUBUNIDAD	APROPIACIÓN	CDP	APR X CDP		CRP		PROY CRP		APR X CRP		OBLIGACIÓN		PROY OBL	
			\$	%	\$	%	%	% CUMP	\$	%	\$	%	%	% CUMP
→ CACOM-1	8.356	8.187	169	2,03%	4.262	51,01%	39,91%	🟢 127,80%	4.094	48,99%	1.336	15,99%	6,49%	🟢 246,25%
→ CACOM-2	7.497	7.478	19	0,25%	2.726	36,36%	17,49%	🟢 207,96%	4.771	63,64%	823	10,97%	10,44%	🟢 105,11%
→ CACOM-3	6.174	6.130	44	0,72%	1.026	16,62%	3,28%	🟢 507,32%	5.148	83,38%	752	12,18%	1,87%	🟢 650,25%
→ CACOM-4	9.480	9.457	23	0,24%	2.117	22,33%	20,28%	🟢 110,11%	7.363	77,67%	943	9,95%	5,17%	🟢 192,45%
→ CACOM-5	4.918	4.880	38	0,77%	1.933	39,31%	14,74%	🟢 266,63%	2.985	60,69%	387	7,88%	4,58%	🟢 171,97%
→ CACOM-6	4.970	4.772	198	3,98%	1.167	23,47%	18,67%	🟢 125,74%	3.803	76,53%	501	10,08%	7,00%	🟢 143,98%
→ CAMAN	7.631	7.108	523	6,85%	1.757	23,03%	21,10%	🟢 109,14%	5.874	76,97%	607	7,95%	5,75%	🟢 138,20%
→ CATAM	7.476	7.404	71	0,96%	2.806	37,53%	17,59%	🟢 213,39%	4.670	62,47%	734	9,82%	10,07%	🟢 97,53%
→ ESUFA	1.498	1.258	240	16,04%	480	32,04%	24,00%	🟢 133,50%	1.018	67,96%	139	9,29%	8,54%	🟢 108,76%
→ EMAVI	7.747	7.048	700	9,03%	2.132	27,52%	20,61%	🟢 133,54%	5.616	72,48%	1.113	14,37%	10,80%	🟢 133,04%
→ GAAMA	1.955	1.914	42	2,13%	771	39,44%	32,46%	🟢 121,53%	1.184	60,56%	373	19,10%	16,48%	🟢 115,92%
→ GACAR	2.193	1.847	346	15,76%	591	26,97%	12,00%	🟢 224,77%	1.601	73,03%	183	8,35%	8,00%	🟢 104,43%
→ GACAS	2.645	2.222	423	15,99%	494	18,69%	36,43%	🔴 51,30%	2.151	81,31%	183	6,94%	9,84%	🔴 70,46%
→ GAORI	2.336	2.302	34	1,45%	369	15,78%	12,54%	🟢 125,78%	1.967	84,22%	36	1,53%	0,81%	🟢 187,77%
→ JIN	1.857	1.857	0	0,00%	1.752	94,38%	40,00%	🟢 235,95%	104	5,62%	645	35,00%	27,00%	🟢 129,63%
→ ACOFA	228.850	224.720	4.130	1,80%	111.975	48,93%	52,64%	🟡 92,95%	116.875	51,07%	8.154	3,56%	4,99%	🔴 71,34%
COFAC	249.734	173.418	76.315	30,56%	155.960	62,45%	55,38%	🟢 112,78%	93.774	37,55%	20.555	8,23%	2,34%	🟢 351,30%
APR. X APROBAR	2.626													
EMAPE	40.404													
31-mar-18	598.347	472.002	83.314	13,92%	292.319	48,85%	45,95%	🟢 106,31%	262.998	43,95%	37.465	6,26%	3,88%	🟢 161,35%

Así se va  
a las  
alturas



**FUERZA AÉREA  
COLOMBIANA**  
DESDE EL CIELO PROTEGEMOS NUESTRA TIERRA


# ESTADO EJECUCIÓN PRESUPUESTAL GASTOS GENERALES ORDENADORES

## A 31 DE MARZO 2018

(Cifras en millones de pesos \$)



SUBUNIDAD	APROPIACIÓN	CDP	APR X CDP		CRP		PROY CRP		APR X CRP		OBLIGACIÓN		PROY OBL	
			\$	%	\$	%	%	% CUMP	\$	%	\$	%	%	% CUMP
→ DINSA	1.772	160	1.612	90,95%	101	5,69%	3,24%	✓ 175,68%	1.671	94,31%	0	0,00%	0,00%	0,00%
→ DIPLO	156.258	112.908	43.350	27,74%	105.587	67,57%	68,00%	✓ 99,37%	50.671	32,43%	13.332	8,53%	2,00%	✓ 426,61%
→ DIRES	1.047	87	961	91,73%	5	0,52%	0,51%	✓ 101,94%	1.042	99,48%	5	0,52%	0,51%	✓ 101,94%
→ DISER	39.714	31.068	8.646	21,77%	27.923	70,31%	36,98%	✓ 190,15%	11.791	29,69%	3.220	8,11%	0,00%	0,00%
→ DITIN	8.559	5.722	2.836	33,14%	5.674	66,29%	43,02%	✓ 154,11%	2.885	33,71%	631	7,37%	11,43%	✗ 64,49%
→ EPFAC	853	845	8	0,96%	517	60,66%	55,98%	✓ 108,36%	335	39,34%	0	0,03%	0,03%	✓ 100,75%
→ GADCO	20.229	6.653	13.576	67,11%	6.263	30,96%	22,89%	✓ 135,23%	13.967	69,04%	1.960	9,69%	5,17%	✓ 187,59%
→ JEA	15.899	12.493	3.406	21,42%	8.094	50,91%	44,96%	✓ 113,23%	7.805	49,09%	680	4,28%	0,00%	0,00%
→ JED	2.158	1.993	165	7,64%	517	23,95%	24,00%	✓ 99,78%	1.641	76,05%	517	23,95%	22,00%	✓ 108,85%
→ JES	1.485	704	781	52,57%	539	36,29%	5,75%	✓ 631,16%	946	63,71%	0	0,00%	0,00%	0,00%
→ SUGFA	1.442	475	967	67,07%	431	29,89%	29,91%	✓ 99,94%	1.011	70,11%	65	4,53%	4,41%	✓ 102,63%
→ AGREG	317	310	7	2,21%	310	97,79%	100,00%	✓ 97,79%	7	2,21%	144	45,40%	50,00%	⚠ 90,80%
31-mar-18	249.734	173.418	76.315	30,56%	155.960	62,45%	55,38%	✓ 112,78%	93.774	37,55%	20.555	8,23%	2,34%	✓ 351,30%



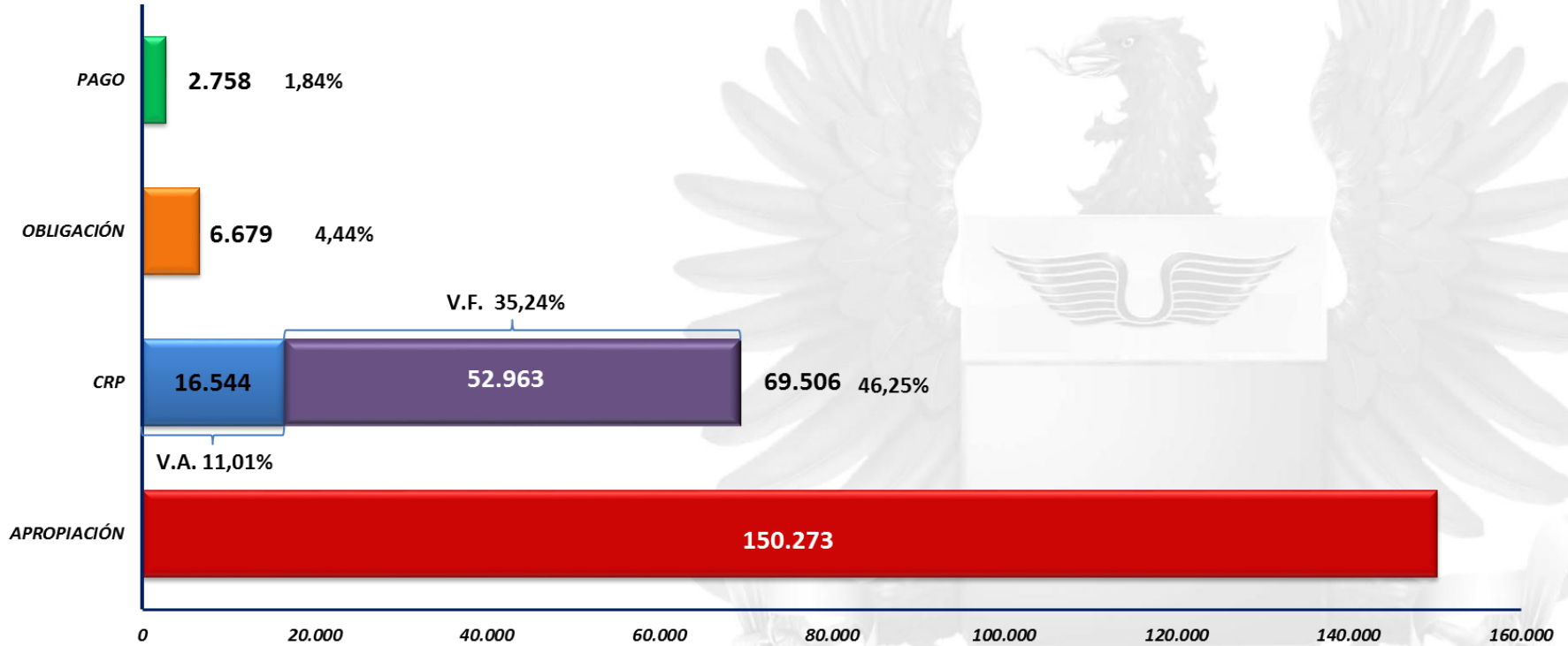
Así se va  
a las  
**alturas**



**FUERZA AÉREA  
COLOMBIANA**  
DESDE EL CIELO PROTEGEMOS NUESTRA TIERRA

# ESTADO EJECUCIÓN PRESUPUESTAL INVERSIÓN A 31 DE MARZO 2018

(Cifras en millones de pesos \$)



Así se va  
a las  
**alturas**



**FUERZA AÉREA  
COLOMBIANA**  
DESDE EL CIELO PROTEGEMOS NUESTRA TIERRA

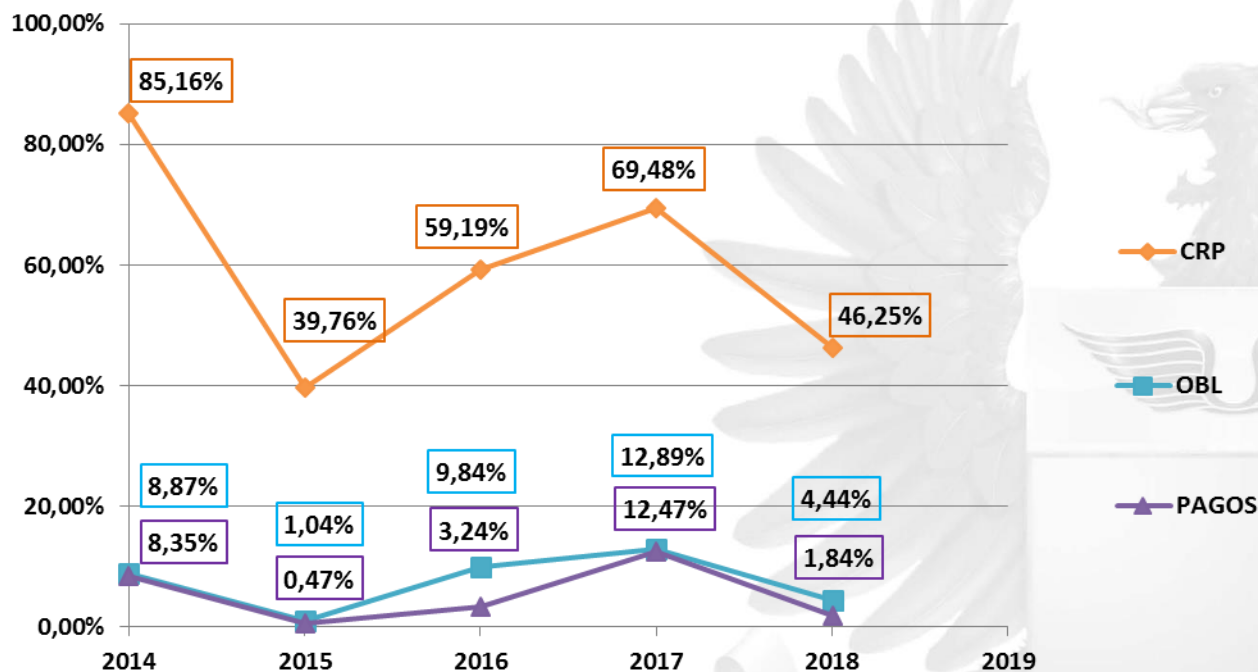


# ESTADÍSTICA EJECUCIÓN INVERSIÓN 2014 – 2018

## A 31 DE MARZO 2018



(Cifras en millones de pesos \$)



INVERSIÓN							
AÑO	APR. VIG.	CRP	%	OBL	%	PAGOS	%
2014	565.600	481.654	85,16%	50.150	8,87%	47.221	8,35%
2015	335.067	133.237	39,76%	3.495	1,04%	1.580	0,47%
2016	210.061	124.345	59,19%	20.661	9,84%	6.816	3,24%
2017	220.791	153.416	69,48%	28.466	12,89%	27.540	12,47%
2018	150.273	69.506	46,25%	6.679	4,44%	2.758	1,84%

Proyección a 31 MAR/2018	
CRP	47,40%
Obligaciones	16,67%

Así se va  
a las  
**alturas**



**FUERZA AÉREA  
COLOMBIANA**  
DESDE EL CIELO PROTEGEMOS NUESTRA TIERRA

# ESTADO EJECUCIÓN PRESUPUESTAL INVERSIÓN A 31 DE MARZO 2018

(Cifras en millones de pesos \$)



ORDENADOR	DESCRIPCIÓN	APR. VIGENTE	CDP		COMPROMISO		PROYECCIÓN CRP		OBLIGACIÓN		PROYECCIÓN OBL	
			\$	%	\$	%	%	% CUMPL	\$	%	%	% CUMPL
DITIN	ACTUALIZACIÓN DE TECNOLOGÍAS DE LA INFORMACIÓN, COMUNICACIONES Y SEGURIDAD DE LA INFORMACIÓN A NIVEL NACIONAL	2.091	1.757		1.757				0			
ACOFA		2.579	2.576		187			22				
<b>TOTAL ACTUALIZACIÓN DE TECNOLOGÍAS DE LA INFORMACIÓN, COMUNICACIONES Y SEGURIDAD DE LA INFORMACIÓN A NIVEL NACIONAL</b>		<b>4.670</b>	<b>4.334</b>	<b>92,80%</b>	<b>1.944</b>	<b>41,64%</b>	<b>9,0%</b>	<b>462,6%</b>	<b>22</b>	<b>0,46%</b>	<b>0,0%</b>	<b>0,0%</b>
DIPLO	RECUPERACIÓN Y MANTENIMIENTO MAYOR DE AERONAVES Y COMPONENTES NACIONAL	17.170	14.069		14.069				0			
ACOFA		59.149	59.118		41.920			6.396				
<b>TOTAL RECUPERACIÓN Y MANTENIMIENTO MAYOR DE AERONAVES Y COMPONENTES NACIONAL</b>		<b>76.319</b>	<b>73.186</b>	<b>95,90%</b>	<b>55.989</b>	<b>73,36%</b>	<b>84,0%</b>	<b>87,3%</b>	<b>6.396</b>	<b>8,38%</b>	<b>33,0%</b>	<b>25,4%</b>
DIPLO	ADQUISICIÓN ARMAMENTO AÉREO - FUERZA AÉREA COLOMBIANA	4.153	4.153		4.153				29			
ACOFA		11.279	11.279		5.630			0				
<b>TOTAL ADQUISICIÓN ARMAMENTO AÉREO - FUERZA AÉREA COLOMBIANA</b>		<b>15.432</b>	<b>15.432</b>	<b>100,00%</b>	<b>9.782</b>	<b>63,39%</b>	<b>63,0%</b>	<b>100,6%</b>	<b>29</b>	<b>0,19%</b>	<b>4,0%</b>	<b>4,6%</b>
ACOFA	ACTUALIZACIÓN MODERNIZACIÓN Y EXTENSIÓN DE LA VIDA ÚTIL DEL EQUIPO AERONÁUTICO DE LA FAC A NIVEL NACIONAL	4.092	4.092	100,00%	0	0,00%	0,0%	0,0%	0	0,00%	0,0%	0,0%

Así se va  
a las  
alturas



**FUERZA AÉREA  
COLOMBIANA**  
DESDE EL CIELO PROTEGEMOS NUESTRA TIERRA

# ESTADO EJECUCIÓN PRESUPUESTAL INVERSIÓN A 31 DE MARZO 2018

(Cifras en millones de pesos \$)



ORDENADOR	DESCRIPCIÓN	APR. VIGENTE	CDP		COMPROMISO		PROYECCIÓN CRP		OBLIGACIÓN		PROYECCIÓN OBL	
			\$	%	\$	%	%	% CUMPL	\$	%	%	% CUMPL
DINSA	CONSTRUCCION ADECUACION, MANTENIMIENTO, ADQUISICION Y DOTACION DELA INFRAESTRUCTURA DE LA FUERZA AEREA A NIVEL NACIONAL	15.566	2.815		0				0			
GADCO		260	0		0			0				
CACOM-1		1.925	1.925		0			0				
EMAVI		556	0		0			0				
<b>TOTAL CONSTRUCCION ADECUACION, MANTENIMIENTO, ADQUISICION Y DOTACION DELA INFRAESTRUCTURA DE LA FUERZA AEREA A NIVEL NACIONAL</b>		<b>18.307</b>	<b>4.740</b>	<b>25,89%</b>	<b>0</b>	<b>0,00%</b>	<b>0,0%</b>	<b>0,0%</b>	<b>0</b>	<b>0,00%</b>	<b>0,0%</b>	<b>0,0%</b>
JES	REPOSICION Y ADQUISICION DE ARMAMENTO, MUNICION Y EQUIPO ESPECIAL PARA DOTAR A LOS GRUPOS DE SEGURIDAD Y DEFENSA DE LAS BASES AEREAS FAC	0	0		0				0			
ACOFA		1.500	1.500		0			0				
<b>TOTAL REPOSICION Y ADQUISICION DE ARMAMENTO, MUNICION Y EQUIPO ESPECIAL PARA DOTAR A LOS GRUPOS DE SEGURIDAD Y DEFENSA DE LAS BASES AEREAS FAC</b>		<b>1.500</b>	<b>1.500</b>	<b>100,00%</b>	<b>0</b>	<b>0,00%</b>	<b>0,0%</b>	<b>0,0%</b>	<b>0</b>	<b>0,00%</b>	<b>0,0%</b>	<b>0,0%</b>
DISER	AMPLIACION Y FORTALECIMIENTO DE LA INTELIGENCIA Y LA CONTRAINTELIGENCIA EN LA FAC A NIVEL NACIONAL	100	0		0				0			
DIPLO		4.500	0		0			0				
ACOFA		900	900		0			0				
<b>TOTAL AMPLIACION Y FORTALECIMIENTO DE LA INTELIGENCIA Y LA CONTRAINTELIGENCIA EN LA FAC A NIVEL NACIONAL</b>		<b>5.500</b>	<b>900</b>	<b>16,36%</b>	<b>0</b>	<b>0,00%</b>	<b>0,0%</b>	<b>0,0%</b>	<b>0</b>	<b>0,00%</b>	<b>0,0%</b>	<b>0,0%</b>
ACOFA	ADQUISICION RED SISTEMAS METEOROLOGICOS PARA LA FAC	2.800	2.800	100,00%	0	0,00%	0,0%	0,0%	0	0,00%	0,0%	0,0%

Así se va  
a las  
alturas



**FUERZA AÉREA  
COLOMBIANA**  
DESDE EL CIELO PROTEGEMOS NUESTRA TIERRA

# ESTADO EJECUCIÓN PRESUPUESTAL INVERSIÓN A 31 DE MARZO 2018

(Cifras en millones de pesos \$)



ORDENADOR	DESCRIPCIÓN	APR. VIGENTE	GDP		COMPROMISO		PROYECCIÓN CRP		OBLIGACIÓN		PROYECCIÓN OBL	
			\$	%	\$	%	%	% CUMPL	\$	%	%	% CUMPL
→ JES	ADQUISICION E IMPLEMENTACION DEL SISTEMA DE SEGURIDAD ELECTRONICA Y MEDIDAS PASIVAS PARA LAS BASES AEREAS	3.000	2.840	94,67%	0	0,00%	0,0%	0,0%	0	0,00%	0,0%	0,0%
→ ACOFA	ADQUISICION SISTEMA DE COMUNICACIONES AERONAUTICAS	3.615	3.615	100,00%	0	0,00%	100,0%	0,0%	0	0,00%	0,0%	0,0%
→ EMAVI	MEJORAMIENTO DE LA INVESTIGACION, CIENCIA Y TECNOLOGIA EN LA FUERZA AEREA A NIVEL NACIONAL	1.300	1.300	100,00%	0	0,00%	0,0%	0,0%	0	0,00%	0,0%	0,0%
JEA	ASESORIA DIAGNOSTICO DISEÑO Y SENSIBILIZACION DEL PLAN ESTRATEGICO DEL SISTEMA EDUCATIVO MILITAR NIVEL NACIONAL	1.000	1.000	100,00%	210	20,96%			210	20,96%		
EPFAC		1.250	1.250	100,00%	0	0,00%			0	0,00%		
→ EMAVI		250	250	100,00%	250	100,00%			8	3,06%		
ESUFA		200	200	100,00%	200	100,00%			15	7,73%		
<b>TOTAL ASESORIA DIAGNOSTICO DISEÑO Y SENSIBILIZACION DEL PLAN ESTRATEGICO DEL SISTEMA EDUCATIVO MILITAR NIVEL NACIONAL</b>		<b>2.700</b>	<b>2.700</b>	<b>100,00%</b>	<b>660</b>	<b>24,43%</b>	<b>24,8%</b>	<b>98,6%</b>	<b>233</b>	<b>8,62%</b>	<b>9,4%</b>	<b>92,0%</b>
DISER	RENOVACIÓN Y FORTALECIMIENTO DE LA CAPACIDAD DE MOVILIDAD TERRESTRE Y DESPLIEGUE DE LA FUERZA AEREA	5.158	1.131	21,93%	1.131	21,93%			0	0,00%		
→ ACOFA	RENOVACIÓN Y FORTALECIMIENTO DE LA CAPACIDAD DE MOVILIDAD TERRESTRE Y DESPLIEGUE DE LA FUERZA AEREA	2.200	2.200	100,00%	0	0,00%			0	0,00%		
<b>TOTAL RENOVACIÓN Y FORTALECIMIENTO DE LA CAPACIDAD DE MOVILIDAD TERRESTRE Y DESPLIEGUE DE LA FUERZA AEREA</b>		<b>7.358</b>	<b>3.331</b>	<b>45,27%</b>	<b>1.131</b>	<b>15,37%</b>	<b>8,0%</b>	<b>100,0%</b>	<b>0</b>	<b>0,00%</b>	<b>0,0%</b>	<b>0,0%</b>

Así se va  
a las  
alturas



**FUERZA AÉREA  
COLOMBIANA**  
DESDE EL CIELO PROTEGEMOS NUESTRA TIERRA

# ESTADO EJECUCIÓN PRESUPUESTAL INVERSIÓN A 31 DE MARZO 2018

(Cifras en millones de pesos \$)



ORDENADOR	DESCRIPCIÓN	APR. VIGENTE	CDP		COMPROMISO		PROYECCIÓN CRP		OBLIGACIÓN		PROYECCIÓN OBL	
			\$	%	\$	%	%	% CUMPL	\$	%	%	% CUMPL
→ DINSA	CONSTRUCCION Y DOTACION VIVIENDA FISCAL PARA PERSONAL MILITAR EN LAS UNIDADES DE LA FUERZA AEREA A NIVEL NACIONAL	2.500	2.300	91,99%	0	0,00%	0,0%	0,0%	0	0,00%	0,0%	0,0%
→ DINSA	ADQUISICIÓN ALOJAMIENTO PARA EL PERSONAL MILITAR A NIVEL NACIONAL	1.180	0	0,00%	0	0,00%	0,0%	0,0%	0	0,00%	0,0%	0,0%
<b>TOTAL INVERSIÓN</b>		<b>150.273</b>	<b>123.070</b>	<b>81,90%</b>	<b>69.506</b>	<b>46,25%</b>	<b>47,4%</b>	<b>97,6%</b>	<b>6.679</b>	<b>4,44%</b>	<b>16,7%</b>	<b>26,7%</b>



← Así se va  
a las  
**alturas**



**FUERZA AÉREA  
COLOMBIANA**  
DESDE EL CIELO PROTEGEMOS NUESTRA TIERRA

# ANÁLISIS Y RECOMENDACIONES



## Cronograma Reuniones Administrativas Vigencia 2018

Corte	Fecha Reunión
<b>Abril</b>	Jueves 10 de mayo
<b>Mayo</b>	Viernes 08 de junio
<b>Junio</b>	Martes 10 de julio
<b>Julio</b>	Viernes 10 de agosto
<b>Agosto</b>	Viernes 07 de septiembre
<b>Septiembre</b>	Miércoles 10 de octubre
<b>Octubre</b>	Viernes 09 de noviembre
<b>Noviembre</b>	Viernes 07 de diciembre
<b>Seguimiento Diciembre</b>	Jueves 13 de diciembre
	Jueves 20 de diciembre
	Jueves 27 de diciembre
<b>Cierre vigencia 2018</b>	Viernes 04 de enero 2019

Así se va  
a las  
**alturas**



**FUERZA AÉREA  
COLOMBIANA**  
DESDE EL CIELO PROTEGEMOS NUESTRA TIERRA



**FUERZA AÉREA  
COLOMBIANA**



**CON HONOR | VALOR | COMPROMISO | SEGURIDAD**

**ASÍ SE VA A LAS ALTURAS**