

DEPARTAMENTO Cundinamarca
MUNICIPIO Bogotá
ENTIDAD Fuerza Aérea Colombiana
CODIGO 11100000
FECHA DE CORTE: 31/08/2020
PERIODO DE MOVIMIENTO: 1 DE JULIO AL 31 DE AGOSTO

CGN2015_001_SALDOS_Y_MOVIMIENTOS_CONVERGENCIA

Valores en pesos

FUERZA AEREA

CODIGO CONTABLE	NOMBRE	SALDO INICIAL	Débito	Crédito	SALDO FINAL	SALDO FINAL CORRIENTE	SALDO FINAL NO CORRIENTE
1	ACTIVOS	8,909,794,616,292.03	8,425,090,744,039.13	8,519,454,016,007.55	8,815,431,344,323.61	1,308,442,837,102.68	7,506,988,507,220.93
1.1	EFFECTIVO Y EQUIVALENTES AL EFFECTIVO	8,736,481,099.66	144,831,089,134.10	146,061,100,759.32	7,506,469,474.44	7,506,469,474.44	0.00
1.1.05	CAJA	345,490,585.00	308,015,231.00	586,433,222.00	67,072,594.00	67,072,594.00	0.00
1.1.05.01	Caja principal	345,490,585.00	308,015,231.00	586,433,222.00	67,072,594.00	67,072,594.00	0.00
1.1.05.02	Caja menor	0.00	0.00	0.00	0.00	0.00	0.00
1.1.10	DEPÓSITOS EN INSTITUCIONES FINANCIERAS	8,390,990,514.66	144,523,073,903.10	145,474,667,537.32	7,439,396,880.44	7,439,396,880.44	0.00
1.1.10.05	Cuenta corriente	8,390,990,514.66	144,523,073,903.10	145,474,667,537.32	7,439,396,880.44	7,439,396,880.44	0.00
1.1.10.11	Depósitos en el exterior	0.00	0.00	0.00	0.00	0.00	0.00
1.3	CUENTAS POR COBRAR	79,904,757,510.98	46,397,730,721.07	104,800,939,079.56	21,501,549,152.49	21,501,549,152.49	0.00
1.3.11	CONTRIBUCIONES TASAS E INGRESOS NO TRIBUTARIOS	279,666,698.83	193,797,185.29	451,804,827.44	21,659,056.68	21,659,056.68	0.00
1.3.11.01	Tasas	0.00	0.00	0.00	0.00	0.00	0.00
1.3.11.02	Multas	0.00	0.00	0.00	0.00	0.00	0.00
1.3.11.03	Intereses	0.00	0.00	0.00	0.00	0.00	0.00
1.3.11.04	Sanciones	279,666,698.83	193,797,185.29	451,804,827.44	21,659,056.68	21,659,056.68	0.00
1.3.16	VENTA DE BIENES	0.00	0.00	0.00	0.00	0.00	0.00
1.3.16.06	Bienes comercializados	0.00	0.00	0.00	0.00	0.00	0.00
1.3.17	PRESTACIÓN DE SERVICIOS	275,200,958.22	5,236,969,923.63	5,239,876,910.39	272,293,971.46	272,293,971.46	0.00
1.3.17.01	Servicios educativos	35,384,600.00	2,612,092,804.00	2,614,612,637.00	32,864,767.00	32,864,767.00	0.00
1.3.17.02	Servicios de transporte terrestre	0.00	19,856,500.00	19,856,500.00	0.00	0.00	0.00
1.3.17.04	Servicios hoteleros y de promoción turística	0.00	0.00	0.00	0.00	0.00	0.00
1.3.17.07	Servicios de documentación e identificación	0.00	9,558,000.00	9,558,000.00	0.00	0.00	0.00
1.3.17.15	Asistencia técnica	0.00	0.00	0.00	0.00	0.00	0.00
1.3.17.20	Servicios de investigación científica y tecnológica	0.00	17,644,142.50	17,644,142.50	0.00	0.00	0.00
1.3.17.23	Servicios de lavandería	0.00	0.00	0.00	0.00	0.00	0.00
1.3.17.24	Servicios de parqueadero	0.00	0.00	0.00	0.00	0.00	0.00
1.3.17.26	Recreativos, culturales, y deportivos	0.00	0.00	0.00	0.00	0.00	0.00
1.3.17.90	Otros servicios	239,816,358.22	2,577,818,477.13	2,578,205,630.89	239,429,204.46	239,429,204.46	0.00
1.3.37	TRANSFERENCIAS POR COBRAR	68,356,170,000.00	0.00	67,499,910,000.00	856,260,000.00	856,260,000.00	0.00
1.3.37.12	Otras Transferencias	68,356,170,000.00	0.00	67,499,910,000.00	856,260,000.00	856,260,000.00	0.00
1.3.84	OTRAS CUENTAS POR COBRAR	10,986,560,221.48	40,667,183,326.68	31,565,206,186.78	20,088,537,361.38	20,088,537,361.38	0.00
1.3.84.05	Comisiones	0.00	22,916,420.00	22,916,420.00	0.00	0.00	0.00
1.3.84.13	Devolución iva para entidades de educación superior	69,642,000.02	120,980,727.74	58,305,673.63	132,317,054.13	132,317,054.13	0.00
1.3.84.21	Indemnizaciones	1,168,591.65	15,769,174,994.67	1,871,108,042.22	13,899,235,544.10	13,899,235,544.10	0.00
1.3.84.26	Pago por cuenta de terceros	4,705,702.00	10,232,908.00	14,938,610.00	0.00	0.00	0.00
1.3.84.27	Recursos de acreedores reintegrados a tesorerías	556,604,578.48	11,388,915.07	17,344,777.03	550,648,716.52	550,648,716.52	0.00
1.3.84.32	Responsabilidades Fiscales	0.00	0.00	0.00	0.00	0.00	0.00
1.3.84.39	Arrendamiento operativo	35,615,813.67	322,504,774.67	310,716,256.67	47,404,331.67	47,404,331.67	0.00
1.3.84.46	Servicios de seguridad y escolta	0.00	2,270,110.00	2,270,110.00	0.00	0.00	0.00
1.3.84.90	Otras cuentas por cobrar	10,318,823,535.66	24,407,714,476.53	29,267,606,297.23	5,458,931,714.96	5,458,931,714.96	0.00
1.3.85	CUENTAS POR COBRAR DE DIFÍCIL RECAUDO	1,686,197,347.25	270,845,791.47	44,141,154.95	1,912,901,983.77	1,912,901,983.77	0.00
1.3.85.15	Contribuciones, tasas e ingresos no tributarios	0.00	255,739,300.75	0.00	255,739,300.75	255,739,300.75	0.00
1.3.85.90	Otras cuentas por cobrar de difícil recaudo	1,686,197,347.25	15,106,490.72	44,141,154.95	1,657,162,683.02	1,657,162,683.02	0.00
1.3.86	DETERIORO ACUMULADO DE CUENTAS POR COBRAR (CR)	-1,679,037,714.80	28,934,494.00	0.00	-1,650,103,220.80	-1,650,103,220.80	0.00
1.3.86.90	Otras cuentas por cobrar	-1,679,037,714.80	28,934,494.00	0.00	-1,650,103,220.80	-1,650,103,220.80	0.00
1.5	INVENTARIOS	1,159,785,879,604.95	234,041,672,922.54	208,668,581,025.09	1,185,158,971,502.40	1,185,158,971,502.40	0.00
1.5.10	MERCANCÍAS EN EXISTENCIA	1,020,221,909.38	2,493,325,131.95	1,578,692,350.84	1,934,854,690.49	1,934,854,690.49	0.00
1.5.10.09	Productos químicos	0.00	0.00	0.00	0.00	0.00	0.00
1.5.10.30	Equipos de comunicación y computación	0.00	116,195,568.00	116,195,568.00	0.00	0.00	0.00
1.5.10.36	Equipo de transporte	0.00	87,850,416.00	87,850,416.00	0.00	0.00	0.00

FUERZA AEREA

CODIGO CONTABLE	NOMBRE	SALDO INICIAL	Débito	Crédito	SALDO FINAL	SALDO FINAL CORRIENTE	SALDO FINAL NO CORRIENTE
1.5.10.37	Mueble y Enseres	0.00	57,869,400.00	57,869,400.00	0.00	0.00	0.00
1.5.10.39	Material Didáctico	0.00	0.00	0.00	0.00	0.00	0.00
1.5.10.41	Maquinaria y elementos de ferretería	0.00	1,193,838.94	1,193,838.94	0.00	0.00	0.00
1.5.10.42	Productos agropecuarios, de silvicultura, avicultura y pesca	0.00	0.00	0.00	0.00	0.00	0.00
1.5.10.90	Otras mercancías en existencia	0.00	136,730,067.44	136,730,067.44	0.00	0.00	0.00
1.5.10.98	Bienes declarados a favor de la nación	1,020,221,909.38	2,093,485,841.57	1,178,853,060.46	1,934,854,690.49	1,934,854,690.49	0.00
1.5.14	MATERIALES Y SUMINISTROS	1,154,718,540,903.76	203,877,410,089.10	178,467,947,338.29	1,180,128,003,654.57	1,180,128,003,654.57	0.00
1.5.14.02	Materiales para la producción de bienes	0.00	0.00	0.00	0.00	0.00	0.00
1.5.14.03	Medicamentos	12,695,372.87	97,417,608.31	106,407,277.22	3,705,703.96	3,705,703.96	0.00
1.5.14.04	Materiales médico - quirúrgicos	156,882,380.66	926,672,594.75	871,339,947.67	212,215,027.74	212,215,027.74	0.00
1.5.14.05	Materiales reactivos y de laboratorio	242,474,396.58	387,680,925.37	379,683,248.96	250,472,072.99	250,472,072.99	0.00
1.5.14.06	Materiales odontológico	0.00	4,150,100.00	4,150,100.00	0.00	0.00	0.00
1.5.14.07	Materiales para imagenología	0.00	0.00	0.00	0.00	0.00	0.00
1.5.14.08	Viveres y rancho	271,567,803.50	602,058,822.27	653,847,979.35	219,778,646.42	219,778,646.42	0.00
1.5.14.09	Repuestos	988,531,204,674.22	133,644,604,391.31	106,594,396,512.51	1,015,581,412,553.02	1,015,581,412,553.02	0.00
1.5.14.15	Materiales para Educación	0.00	0.00	0.00	0.00	0.00	0.00
1.5.14.16	servicios de documentación e identificación	0.00	0.00	0.00	0.00	0.00	0.00
1.5.14.17	Elementos y accesorios de aseo	989,584,456.60	480,507,915.71	492,811,610.81	977,280,761.50	977,280,761.50	0.00
1.5.14.19	Banco de componentes anatómicos y de sangre	0.00	0.00	0.00	0.00	0.00	0.00
1.5.14.20	Moldes y Troqueles	1,122,580.95	0.00	0.00	1,122,580.95	1,122,580.95	0.00
1.5.14.21	Dotación a trabajadores	841,930,294.88	3,266,326,763.86	3,275,642,310.39	832,614,748.35	832,614,748.35	0.00
1.5.14.22	Ropa hospitalaria y quirúrgica	188,770,752.96	670,718,323.96	766,390,182.03	93,098,894.89	93,098,894.89	0.00
1.5.14.23	Combustibles y lubricantes	11,012,120,347.56	36,652,757,243.88	37,250,973,472.00	10,413,904,119.44	10,413,904,119.44	0.00
1.5.14.24	Elementos y materiales para construcción	9,973,435,377.22	2,082,512,118.01	1,710,750,961.47	10,345,196,533.76	10,345,196,533.76	0.00
1.5.14.25	Equipo de alojamiento y campaña	17,588,720,169.76	3,794,981,120.70	2,703,076,153.31	18,680,625,137.15	18,680,625,137.15	0.00
1.5.14.26	Municiones y explosivos	120,079,619,299.61	4,679,502,228.49	7,826,177,757.10	116,932,943,771.00	116,932,943,771.00	0.00
1.5.14.90	Otros materiales y suministros	4,828,412,996.39	16,587,519,932.48	15,832,299,825.47	5,583,633,103.40	5,583,633,103.40	0.00
1.5.25	EN TRÁNSITO	4,047,116,791.81	27,670,937,701.49	28,621,941,335.96	3,096,113,157.34	3,096,113,157.34	0.00
1.5.25.37	Materiales para la prestación de servicios	0.00	547,998,370.56	513,731,652.13	34,266,718.43	34,266,718.43	0.00
1.5.25.90	Otros inventarios en tránsito	4,047,116,791.81	27,122,939,330.93	28,108,209,683.83	3,061,846,438.91	3,061,846,438.91	0.00
1.6	PROPIEDADES, PLANTA Y EQUIPO	7,393,520,277,548.93	7,976,613,686,276.83	8,014,736,892,538.98	7,355,397,071,286.78	0.00	7,355,397,071,286.78
1.6.05	TERRENOS	1,964,319,217,026.90	524,820,955.89	524,820,955.89	1,964,319,217,026.90	0.00	1,964,319,217,026.90
1.6.05.01	Urbanos	1,555,186,352,972.35	524,820,955.89	524,820,955.89	1,555,186,352,972.35	0.00	1,555,186,352,972.35
1.6.05.02	Rurales	408,101,223,054.55	0.00	0.00	408,101,223,054.55	0.00	408,101,223,054.55
1.6.05.05	Terrenos de propiedad de terceros	1,031,641,000.00	0.00	0.00	1,031,641,000.00	0.00	1,031,641,000.00
1.6.10	SEMOVIENTES Y PLANTAS	618,032,707.36	96,100,000.00	101,500,000.00	612,632,707.36	0.00	612,632,707.36
1.6.10.01	De trabajo	618,032,707.36	96,100,000.00	101,500,000.00	612,632,707.36	0.00	612,632,707.36
1.6.15	CONSTRUCCIONES EN CURSO	8,031,109,481.13	8,673,098,266.59	2,289,620,351.83	14,414,587,395.89	0.00	14,414,587,395.89
1.6.15.01	Edificaciones	8,031,109,481.13	7,107,648,929.67	724,171,014.91	14,414,587,395.89	0.00	14,414,587,395.89
1.6.15.90	Otras Edificaciones	0.00	1,565,449,336.92	1,565,449,336.92	0.00	0.00	0.00
1.6.20	MAQUINARIA, PLANTA Y EQUIPO EN MONTAJE	1,186,857,951.00	0.00	0.00	1,186,857,951.00	0.00	1,186,857,951.00
1.6.20.03	Maquinaria y equipo	1,186,857,951.00	0.00	0.00	1,186,857,951.00	0.00	1,186,857,951.00
1.6.20.08	Equipos de transporte, tracción y elevación	0.00	0.00	0.00	0.00	0.00	0.00
1.6.25	PROPIEDADES, PLANTA Y EQUIPO EN TRÁNSITO	0.00	0.00	0.00	0.00	0.00	0.00
1.6.25.12	Componentes de propiedades, planta y equipo	0.00	0.00	0.00	0.00	0.00	0.00
1.6.35	BIENES MUEBLES EN BODEGA	14,452,217,639.780	22,162,537,557.54	21,004,448,364.59	15,610,306,832.73	0.00	15,610,306,832.73
1.6.35.01	Maquinaria y equipo	9,865,984,446.40	11,501,421,478.07	10,700,649,758.95	10,666,756,165.52	0.00	10,666,756,165.52
1.6.35.02	Equipo médico y científico	42,343,000.00	474,302,860.68	309,978,838.47	206,667,022.21	0.00	206,667,022.21
1.6.35.03	Muebles, enseres y equipo de oficina	218,927,385.27	2,196,208,974.30	1,493,636,541.87	921,499,817.70	0.00	921,499,817.70

DEPARTAMENTO Cundinamarca
MUNICIPIO Bogotá
ENTIDAD Fuerza Aérea Colombiana
CODIGO 11100000
FECHA DE CORTE 31/08/2020
PERIODO DE MOVIMIENTO: 1 DE JULIO AL 31 DE AGOSTO

CGN2015_001_SALDOS_Y_MOVIMIENTOS_CONVERGENCIA

Valores en pesos

FUERZA AEREA

CODIGO CONTABLE	NOMBRE	SALDO INICIAL	Débito	Crédito	SALDO FINAL	SALDO FINAL CORRIENTE	SALDO FINAL NO CORRIENTE
1.6.35.04	Equipos de comunicación y computación	4,183,094,308.11	6,990,029,399.38	7,452,827,751.64	3,720,295,955.85	0.00	3,720,295,955.85
1.6.35.05	Equipos de transporte, tracción y elevación	141,868,500.00	912,956,883.88	1,012,565,063.66	42,260,320.22	0.00	42,260,320.22
1.6.35.07	Redes, líneas y cables	0.00	1,000,000.00	750,000.00	250,000.00	0.00	250,000.00
1.6.35.11	Equipos de comedor, cocina, despensa y hotelería	0.00	86,617,961.23	34,040,410.00	52,577,551.23	0.00	52,577,551.23
1.6.35.12	Componentes de propiedades, planta y equipo	0.00	0.00	0.00	0.00	0.00	0.00
1.6.35.90	Otros Bienes Muebles en Bodega	0.00	0.00	0.00	0.00	0.00	0.00
1.6.36	PROPIEDADES, PLANTA Y EQUIPO EN MANTENIMIENTO	1,327,295,237,203.28	2,574,947,026,917.03	2,472,674,888,996.49	1,429,567,375,123.82	0.00	1,429,567,375,123.82
1.6.36.05	Maquinaria y equipo	1,011,168,701,336.46	1,334,922,591,111.19	1,319,164,197,168.41	1,026,927,095,279.24	0.00	1,026,927,095,279.24
1.6.36.06	Equipo médico y científico	43,367,050.00	94,069,619.24	58,542,663.18	78,894,006.06	0.00	78,894,006.06
1.6.36.08	Equipos de comunicación y computación	278,425,268.69	2,127,440.00	208,006,034.91	72,546,673.78	0.00	72,546,673.78
1.6.36.09	Equipos de transporte, tracción y elevación	315,804,743,548.13	1,239,928,238,746.60	1,153,244,143,129.99	402,488,839,164.74	0.00	402,488,839,164.74
1.6.37	PROPIEDADES, PLANTA Y EQUIPO NO EXPLOTADOS	137,388,450,095.69	1,578,665,201,682.12	1,560,984,046,025.35	155,069,605,752.46	0.00	155,069,605,752.46
1.6.37.06	Redes, Líneas y Cables	0.00	0.00	0.00	0.00	0.00	0.00
1.6.37.07	Maquinaria y equipo	127,494,313,152.42	1,542,137,249,336.04	1,533,419,432,658.87	136,212,129,829.59	0.00	136,212,129,829.59
1.6.37.08	Equipo médico y científico	481,678,024.00	515,225,996.33	623,077,007.91	373,827,012.42	0.00	373,827,012.42
1.6.37.09	Muebles, enseres y equipo de oficina	418,683,284.65	755,844,420.06	667,155,634.16	507,372,070.55	0.00	507,372,070.55
1.6.37.10	Equipos de comunicación y computación	4,973,252,074.22	6,995,095,055.78	4,706,971,326.74	7,261,375,803.26	0.00	7,261,375,803.26
1.6.37.11	Equipos de transporte, tracción y elevación	3,906,961,168.94	28,123,229,600.87	21,400,945,898.26	10,629,244,871.55	0.00	10,629,244,871.55
1.6.37.12	Equipos de comedor, cocina, despensa y hotelería	113,562,391.46	138,557,273.04	166,463,499.41	85,656,165.09	0.00	85,656,165.09
1.6.40	EDIFICACIONES	1,852,856,473,642.53	10,745,275,631.64	9,519,454,647.88	1,854,082,294,626.29	0.00	1,854,082,294,626.29
1.6.40.01	Edificios y casas	534,587,321,542.46	0.00	169,039.24	534,587,152,503.22	0.00	534,587,152,503.22
1.6.40.02	Oficinas	33,128,198,957.63	0.00	0.00	33,128,198,957.63	0.00	33,128,198,957.63
1.6.40.03	Almacenes	9,956,945,814.57	0.00	0.00	9,956,945,814.57	0.00	9,956,945,814.57
1.6.40.04	Locales	9,265,428,361.40	0.00	0.00	9,265,428,361.40	0.00	9,265,428,361.40
1.6.40.08	Cafeterías y casinos	27,664,217,111.54	0.00	0.00	27,664,217,111.54	0.00	27,664,217,111.54
1.6.40.09	Colegios y escuelas	5,225,636,328.69	0.00	0.00	5,225,636,328.69	0.00	5,225,636,328.69
1.6.40.10	Clínicas y hospitales	14,493,849,573.62	0.00	0.00	14,493,849,573.62	0.00	14,493,849,573.62
1.6.40.11	Clubes	50,530,174,632.32	0.00	0.00	50,530,174,632.32	0.00	50,530,174,632.32
1.6.40.15	Casetas y campamentos	16,853,001,586.82	0.00	0.00	16,853,001,586.82	0.00	16,853,001,586.82
1.6.40.17	Parqueaderos y garajes	26,603,287,210.86	0.00	0.00	26,603,287,210.86	0.00	26,603,287,210.86
1.6.40.18	Bodegas	82,921,783,032.93	4,516,261,559.22	1,744,563,958.79	85,693,480,633.36	0.00	85,693,480,633.36
1.6.40.19	Instalaciones deportivas y recreacionales	21,971,056,487.35	96,027,050.00	96,027,050.00	21,971,056,487.35	0.00	21,971,056,487.35
1.6.40.20	Estanques	9,894,947.26	0.00	0.00	9,894,947.26	0.00	9,894,947.26
1.6.40.23	Pozos	864,381,939.29	0.00	0.00	864,381,939.29	0.00	864,381,939.29
1.6.40.24	Tanques de almacenamiento	16,530,994,595.17	0.00	3,162,433,040.63	13,368,561,554.54	0.00	13,368,561,554.54
1.6.40.28	Edificaciones de propiedad de terceros	4,257,581,451.62	0.00	0.00	4,257,581,451.62	0.00	4,257,581,451.62
1.6.40.29	Infraestructura portuaria	21,367,122,765.05	0.00	0.00	21,367,122,765.05	0.00	21,367,122,765.05
1.6.40.30	Aeropuertos militares y de policía	877,785,698,348.28	3,162,433,040.63	4,516,261,559.22	876,431,869,829.69	0.00	876,431,869,829.69
1.6.40.90	Otras edificaciones	98,839,898,955.67	2,970,553,981.79	0.00	101,810,452,937.46	0.00	101,810,452,937.46
1.6.42	REPUESTOS	0.00	0.00	0.00	0.00	0.00	0.00
1.6.42.90	Otros repuestos	0.00	0.00	0.00	0.00	0.00	0.00
1.6.45	PLANTAS, DUCTOS Y TÚNELES	29,341,287,246.85	17,626,159.13	17,626,159.13	29,341,287,246.85	0.00	29,341,287,246.85
1.6.45.01	Plantas de generación	2,497,695,041.97	0.00	0.00	2,497,695,041.97	0.00	2,497,695,041.97
1.6.45.02	Plantas de tratamiento	13,172,041,956.95	0.00	0.00	13,172,041,956.95	0.00	13,172,041,956.95
1.6.45.04	Plantas de transmisión	895,522,824.00	0.00	0.00	895,522,824.00	0.00	895,522,824.00
1.6.45.08	Plantas de telecomunicaciones	320,155,015.35	0.00	0.00	320,155,015.35	0.00	320,155,015.35
1.6.45.12	Subestaciones y/o estaciones de regulación	2,591,456,058.89	0.00	0.00	2,591,456,058.89	0.00	2,591,456,058.89
1.6.45.13	Acueducto y canalización	4,877,867,912.98	17,626,159.13	17,626,159.13	4,877,867,912.98	0.00	4,877,867,912.98
1.6.45.14	Estaciones de bombeo	4,986,548,436.71	0.00	0.00	4,986,548,436.71	0.00	4,986,548,436.71

FUERZA AEREA

CODIGO CONTABLE	NOMBRE	SALDO INICIAL	Débito	Crédito	SALDO FINAL	SALDO FINAL CORRIENTE	SALDO FINAL NO CORRIENTE
1.6.50	REDES, LÍNEAS Y CABLES	11,245,296,126.80	0.00	0.00	11,245,296,126.80	0.00	11,245,296,126.80
1.6.50.02	Redes de distribución	3,315,061,149.11	0.00	0.00	3,315,061,149.11	0.00	3,315,061,149.11
1.6.50.03	Redes de recolección de aguas	4,740,820,269.01	0.00	0.00	4,740,820,269.01	0.00	4,740,820,269.01
1.6.50.05	Redes de aire	451,632,000.00	0.00	0.00	451,632,000.00	0.00	451,632,000.00
1.6.50.07	Líneas y cables de interconexión	31,428,580.00	0.00	0.00	31,428,580.00	0.00	31,428,580.00
1.6.50.09	Líneas y cables de conducción	206,197,276.23	0.00	0.00	206,197,276.23	0.00	206,197,276.23
1.6.50.10	Líneas y cables de telecomunicaciones	2,500,156,852.45	0.00	0.00	2,500,156,852.45	0.00	2,500,156,852.45
1.6.55	MAQUINARIA Y EQUIPO	2,067,279,163,130.19	1,382,952,860,534.82	1,407,305,505,962.38	2,042,926,517,702.63	0.00	2,042,926,517,702.63
1.6.55.01	Equipo de construcción	12,931,902,427.61	2,814,647.50	165,209,653.79	12,769,507,421.32	0.00	12,769,507,421.32
1.6.55.02	Armamento y equipo reservado	1,729,130,422,076.55	1,349,256,487,321.59	1,376,475,378,552.94	1,701,911,530,845.20	0.00	1,701,911,530,845.20
1.6.55.04	Maquinaria industrial	32,288,079,925.64	1,213,712,074.05	685,000,149.33	32,816,791,850.36	0.00	32,816,791,850.36
1.6.55.05	Equipo de música	891,599,285.18	39,950,000.00	0.00	931,549,285.18	0.00	931,549,285.18
1.6.55.06	Equipo de recreación y deporte	3,806,253,586.96	6,653,500.00	3,500,000.00	3,809,407,086.96	0.00	3,809,407,086.96
1.6.55.08	Equipo agropecuario, de silvicultura, avicultura y pesca	1,207,427,397.14	67,573,797.00	14,105,704.00	1,260,895,490.14	0.00	1,260,895,490.14
1.6.55.09	Equipo de enseñanza	65,066,917,923.98	1,396,033,929.30	36,911,027.70	66,426,040,825.58	0.00	66,426,040,825.58
1.6.55.11	Herramientas y accesorios	199,707,758,726.05	30,015,322,760.30	29,088,254,778.09	200,634,826,708.26	0.00	200,634,826,708.26
1.6.55.12	Equipo para estaciones de bombeo	7,353,720,978.03	286,916,023.86	433,399,633.79	7,207,237,368.10	0.00	7,207,237,368.10
1.6.55.20	Equipo de centros de control	908,620,816.52	220,864,000.00	0.00	1,129,484,816.52	0.00	1,129,484,816.52
1.6.55.22	Equipo de ayuda audiovisual	5,047,512,062.22	67,013,415.02	308,423,181.85	4,806,102,295.39	0.00	4,806,102,295.39
1.6.55.23	Equipo de aseo	7,982,518.83	0.00	0.00	7,982,518.83	0.00	7,982,518.83
1.6.55.25	Maquinaria y equipo de propiedad de terceros	128,905,000.00	54,687,000.00	54,687,000.00	128,905,000.00	0.00	128,905,000.00
1.6.55.26	Equipo de seguridad y rescate	6,744,003,382.60	317,532,558.40	40,636,280.89	7,020,899,660.11	0.00	7,020,899,660.11
1.6.55.90	Otra maquinaria y equipo	2,058,057,022.88	7,299,507.80	0.00	2,065,356,530.68	0.00	2,065,356,530.68
1.6.60	EQUIPO MÉDICO Y CIENTÍFICO	17,100,695,189.52	952,644,470.08	931,849,444.89	17,121,490,214.71	0.00	17,121,490,214.71
1.6.60.01	Equipo de investigación	1,061,265,766.28	0.00	0.00	1,061,265,766.28	0.00	1,061,265,766.28
1.6.60.02	Equipo de laboratorio	7,735,867,396.64	952,644,470.08	893,769,444.89	7,794,742,421.83	0.00	7,794,742,421.83
1.6.60.03	Equipo de urgencias	752,840,361.36	0.00	0.00	752,840,361.36	0.00	752,840,361.36
1.6.60.05	Equipo de hospitalización	487,004,829.57	0.00	0.00	487,004,829.57	0.00	487,004,829.57
1.6.60.07	Equipo de apoyo diagnóstico	3,920,007,504.58	0.00	0.00	3,920,007,504.58	0.00	3,920,007,504.58
1.6.60.08	Equipo de apoyo terapéutico	507,947,069.08	0.00	0.00	507,947,069.08	0.00	507,947,069.08
1.6.60.09	Equipo de servicio ambulatorio	133,380,000.00	0.00	38,080,000.00	95,300,000.00	0.00	95,300,000.00
1.6.60.11	Equipo médico y científico de propiedad de terceros	2,121,070.00	0.00	0.00	2,121,070.00	0.00	2,121,070.00
1.6.60.90	Otro equipo médico y científico	2,500,261,192.01	0.00	0.00	2,500,261,192.01	0.00	2,500,261,192.01
1.6.65	MUEBLES, ENSERES Y EQUIPO DE OFICINA	48,908,392,483.48	765,509,604.44	893,542,434.80	48,780,359,653.12	0.00	48,780,359,653.12
1.6.65.01	Muebles y enseres	44,610,123,992.46	687,414,879.00	825,288,657.79	44,472,250,213.67	0.00	44,472,250,213.67
1.6.65.02	Equipo y máquina de oficina	4,175,409,089.58	21,043,425.44	8,391,102.01	4,188,061,413.01	0.00	4,188,061,413.01
1.6.65.90	Otros muebles, enseres y equipo de oficina	122,859,401.44	57,051,300.00	59,862,675.00	120,048,026.44	0.00	120,048,026.44
1.6.70	EQUIPOS DE COMUNICACIÓN Y COMPUTACIÓN	461,509,457,804.15	9,290,700,235.90	9,057,321,231.89	461,742,836,808.16	0.00	461,742,836,808.16
1.6.70.01	Equipo de comunicación	151,766,864,422.62	4,089,563,854.16	4,519,672,154.75	151,336,756,122.03	0.00	151,336,756,122.03
1.6.70.02	Equipo de computación	99,135,918,176.70	4,660,076,367.68	3,892,440,159.11	99,903,554,385.27	0.00	99,903,554,385.27
1.6.70.04	Satélites y antenas	11,576,561,974.60	19,720,000.00	19,720,000.00	11,576,561,974.60	0.00	11,576,561,974.60
1.6.70.05	Equipos de radares	196,844,049,154.47	470,806,454.06	625,488,918.03	196,689,366,690.50	0.00	196,689,366,690.50
1.6.70.07	Equipos de comunicación y computación de propiedad de terceros	3,488,668.00	0.00	0.00	3,488,668.00	0.00	3,488,668.00
1.6.70.90	Otros equipos de comunicación y computación	2,182,575,407.76	50,533,560.00	0.00	2,233,108,967.76	0.00	2,233,108,967.76
1.6.75	EQUIPOS DE TRANSPORTE, TRACCIÓN Y ELEVACIÓN	468,033,963,337.90	1,151,330,653,776.04	1,244,668,018,045.17	374,696,599,068.77	0.00	374,696,599,068.77
1.6.75.01	Aéreo	356,933,828,619.86	1,141,756,909,422.27	1,236,285,634,173.59	262,405,103,868.54	0.00	262,405,103,868.54
1.6.75.02	Terrestre	94,260,209,728.38	6,034,217,979.84	4,251,603,944.74	96,042,823,763.48	0.00	96,042,823,763.48
1.6.75.04	Marítimo y fluvial	891,837,268.53	0.00	0.00	891,837,268.53	0.00	891,837,268.53
1.6.75.05	De tracción	9,317,627,289.73	1,212,232,598.43	1,163,798,591.31	9,366,061,296.85	0.00	9,366,061,296.85

DEPARTAMENTO Cundinamarca
MUNICIPIO Bogotá
ENTIDAD Fuerza Aérea Colombiana
CODIGO 11100000
FECHA DE CORTE: 31/08/2020
PERIODO DE MOVIMIENTO: 1 DE JULIO AL 31 DE AGOSTO

CGN2015_001_SALDOS_Y_MOVIMIENTOS_CONVERGENCIA

Valores en pesos

FUERZA AEREA

CODIGO CONTABLE	NOMBRE	SALDO INICIAL	Débito	Crédito	SALDO FINAL	SALDO FINAL CORRIENTE	SALDO FINAL NO CORRIENTE
1.6.75.06	De elevación	6,119,288,685.40	2,267,293,775.50	2,966,981,335.53	5,419,601,125.37	0.00	5,419,601,125.37
1.6.75.08	Equipos de transporte, tracción y elevación de propiedad de terceros	511,171,746.00	0.00	0.00	511,171,746.00	0.00	511,171,746.00
1.6.75.90	Otros equipos de transporte, tracción y elevación	0.00	60,000,000.00	0.00	60,000,000.00	0.00	60,000,000.00
1.6.80	EQUIPOS DE COMEDOR, COCINA, DESPENSA Y HOTELERÍA	6,827,834,709.20	188,783,501.54	230,751,629.76	6,785,866,580.98	0.00	6,785,866,580.98
1.6.80.01	Equipo de hotelería	205,373,343.87	0.00	0.00	205,373,343.87	0.00	205,373,343.87
1.6.80.02	Equipo de restaurante y cafetería	4,478,316,536.46	161,561,554.78	227,906,833.00	4,411,971,258.24	0.00	4,411,971,258.24
1.6.80.03	Equipo de calderas	566,201,038.20	0.00	0.00	566,201,038.20	0.00	566,201,038.20
1.6.80.04	Equipo de lavandería	1,577,943,790.67	27,221,946.76	2,844,796.76	1,602,320,940.67	0.00	1,602,320,940.67
1.6.81	BIENES DE ARTE Y CULTURA	16,525,767,209.37	44,480,424.00	3,210,424.00	16,567,037,209.37	0.00	16,567,037,209.37
1.6.81.01	Obras de arte	207,900,700.00	3,210,424.00	3,210,424.00	207,900,700.00	0.00	207,900,700.00
1.6.81.03	Bienes de culto	5,546,540.00	0.00	0.00	5,546,540.00	0.00	5,546,540.00
1.6.81.04	Joyas	0.00	0.00	0.00	0.00	0.00	0.00
1.6.81.05	Elementos de museo	4,636,959,156.31	41,270,000.00	0.00	4,678,229,156.31	0.00	4,678,229,156.31
1.6.81.07	Libros y publicaciones de investigación y consulta	11,483,544,027.26	0.00	0.00	11,483,544,027.26	0.00	11,483,544,027.26
1.6.81.90	Otros bienes de arte y cultura	191,816,785.80	0.00	0.00	191,816,785.80	0.00	191,816,785.80
1.6.85	DEPRECIACIÓN ACUMULADA DE PROPIEDADES, PLANTA Y EQUIPO (CR)	-1,039,399,175,436.20	1,235,256,366,560.07	1,284,530,287,864.93	-1,088,673,096,741.06	0.00	-1,088,673,096,741.06
1.6.85.01	Edificaciones	-91,442,197,700.35	1,330,617,256.83	14,886,168,069.91	-104,997,748,513.43	0.00	-104,997,748,513.43
1.6.85.02	Plantas, ductos y túneles	-2,919,661,248.89	175,549.14	175,429,014.32	-3,094,914,714.07	0.00	-3,094,914,714.07
1.6.85.03	Redes, líneas y cables	-1,042,803,038.63	4,073,314.05	63,448,210.38	-1,102,177,934.96	0.00	-1,102,177,934.96
1.6.85.04	Maquinaria y equipo	-409,304,468,304.59	259,591,227,095.70	277,756,539,943.03	-427,469,781,151.92	0.00	-427,469,781,151.92
1.6.85.05	Equipo médico y científico	-4,550,835,775.70	277,915,128.45	690,067,801.35	-4,962,988,448.60	0.00	-4,962,988,448.60
1.6.85.06	Muebles, enseres y equipo de oficina	-15,733,553,756.52	280,943,829.31	804,621,150.75	-16,257,231,077.96	0.00	-16,257,231,077.96
1.6.85.07	Equipos de comunicación y computación	-142,945,745,888.06	4,232,201,504.85	9,517,369,829.63	-148,230,914,212.84	0.00	-148,230,914,212.84
1.6.85.08	Equipos de transporte, tracción y elevación	-96,559,871,075.85	240,557,823,487.14	226,263,961,296.39	-82,266,008,885.10	0.00	-82,266,008,885.10
1.6.85.09	Equipos de comedor, cocina, despensa y hotelería	-2,703,203,602.26	84,419,257.33	134,409,942.63	-2,753,194,287.56	0.00	-2,753,194,287.56
1.6.85.10	Semovientes y plantas	-240,842,815.77	32,168,874.08	37,956,035.06	-246,629,976.75	0.00	-246,629,976.75
1.6.85.12	Bienes de arte y cultura	-3,255,162,856.32	0.00	190,937,104.43	-3,446,099,960.75	0.00	-3,446,099,960.75
1.6.85.13	Bienes muebles en bodega	-1,826,856,892.52	744,401,880.91	691,626,398.63	-1,774,081,410.24	0.00	-1,774,081,410.24
1.6.85.14	Propiedades, planta y equipo en mantenimiento	-231,785,414,831.04	469,630,498,770.33	490,565,739,026.00	-252,720,655,086.71	0.00	-252,720,655,086.71
1.6.85.15	Propiedades, planta y equipo no explotados	-35,088,557,649.70	258,489,900,611.95	262,752,014,042.42	-39,350,671,080.17	0.00	-39,350,671,080.17
1.6.85.16	Propiedades, planta y equipo en concesión	0.00	0.00	0.00	0.00	0.00	0.00
1.6.95	DETERIORO ACUMULADO DE PROPIEDADES, PLANTA Y EQUIPO (CR)	0.00	0.00	0.00	0.00	0.00	0.00
1.6.95.05	Edificaciones	0.00	0.00	0.00	0.00	0.00	0.00
1.6.95.08	Maquinaria y equipo	0.00	0.00	0.00	0.00	0.00	0.00
1.6.95.09	Equipo médico y científico	0.00	0.00	0.00	0.00	0.00	0.00
1.6.95.10	Muebles, enseres y equipo de oficina	0.00	0.00	0.00	0.00	0.00	0.00
1.6.95.11	Equipos de comunicación y computación	0.00	0.00	0.00	0.00	0.00	0.00
1.6.95.12	Equipo de transporte, tracción y elevación	0.00	0.00	0.00	0.00	0.00	0.00
1.6.95.24	Propiedades, planta y equipo en mantenimiento	0.00	0.00	0.00	0.00	0.00	0.00
1.6.95.25	Propiedades, planta y equipo no explotados	0.00	0.00	0.00	0.00	0.00	0.00
1.9	OTROS ACTIVOS	267,847,220,527.51	23,206,564,984.59	45,186,502,604.60	245,867,282,907.50	94,275,846,973.35	151,591,435,934.15
1.9.05	BIENES Y SERVICIOS PAGADOS POR ANTICIPADO	161,589,181,754.65	8,468,342,239.26	27,375,934,311.31	142,681,589,682.60	13,719,640,671.25	128,961,949,011.35
1.9.05.01	Seguros	22,367,081,392.95	42,727,803.96	7,457,423,417.11	14,952,385,779.80	0.00	14,952,385,779.80
1.9.05.03	Comisiones	0.00	0.00	0.00	0.00	0.00	0.00
1.9.05.04	Arrendamiento operativo	43,742,250.00	350,216,039.67	350,216,039.67	43,742,250.00	0.00	43,742,250.00
1.9.05.06	Honorarios	0.00	0.00	0.00	0.00	0.00	0.00
1.9.05.08	Mantenimiento	0.00	0.00	0.00	0.00	0.00	0.00
1.9.05.14	Bienes y servicios	139,178,358,111.70	8,075,398,395.63	19,568,294,854.53	127,685,461,652.80	13,719,640,671.25	113,965,820,981.55
1.9.06	AVANCES Y ANTICIPOS ENTREGADOS	35,557,326,134.05	7,642,782,937.59	9,981,749,998.44	33,218,359,073.20	33,218,359,073.20	0.00

FUERZA AEREA

CODIGO CONTABLE	NOMBRE	SALDO INICIAL	Débito	Crédito	SALDO FINAL	SALDO FINAL CORRIENTE	SALDO FINAL NO CORRIENTE
1.9.06.03	Avances para viáticos y gastos de viaje	0.00	1,750,000.00	1,750,000.00	0.00	0.00	0.00
1.9.06.04	Anticipo para adquisición de bienes y servicios	35,557,326,134.05	7,641,032,937.59	9,979,999,998.44	33,218,359,073.20	33,218,359,073.20	0.00
1.9.08	RECURSOS ENTREGADOS EN ADMINISTRACIÓN	46,313,083,397.37	6,262,002,911.47	5,237,239,079.94	47,337,847,228.90	47,337,847,228.90	0.00
1.9.08.01	En administración	46,313,083,397.37	6,262,002,911.47	5,237,239,079.94	47,337,847,228.90	47,337,847,228.90	0.00
1.9.70	ACTIVOS INTANGIBLES	59,414,743,928.70	545,434,005.04	551,901,481.04	59,408,276,452.70	0.00	59,408,276,452.70
1.9.70.03	Patentes	2,865,860,208.00	0.00	0.00	2,865,860,208.00	0.00	2,865,860,208.00
1.9.70.07	Licencias	21,699,457,144.17	289,435,562.86	278,903,038.86	21,709,989,668.17	0.00	21,709,989,668.17
1.9.70.08	Softwares	34,849,426,576.53	255,998,442.18	272,998,442.18	34,832,426,576.53	0.00	34,832,426,576.53
1.9.75	AMORTIZACIÓN ACUMULADA DE ACTIVOS INTANGIBLES (CR)	-35,027,114,687.26	288,002,891.23	2,039,677,733.87	-36,778,789,529.90	0.00	-36,778,789,529.90
1.9.75.03	Patentes	-1,929,402,739.13	0.00	13,646,666.70	-1,943,049,405.83	0.00	-1,943,049,405.83
1.9.75.07	Licencias	-11,687,991,952.56	73,716,277.76	1,019,687,436.73	-12,633,963,111.53	0.00	-12,633,963,111.53
1.9.75.08	Softwares	-21,409,719,995.57	214,286,613.47	1,006,343,630.44	-22,201,777,012.54	0.00	-22,201,777,012.54
2	PASIVOS	243,575,523,948.23	404,018,996,870.07	418,506,683,680.09	258,063,210,758.25	154,522,712,976.29	103,540,497,781.96
2.4	CUENTAS POR PAGAR	55,918,929,725.64	265,325,474,088.37	288,524,144,363.57	79,117,600,000.84	79,117,600,000.84	0.00
2.4.01	ADQUISICION DE BIENES Y SERVICIOS NACIONALES	45,463,272,681.27	157,042,681,636.46	173,167,067,106.12	61,587,658,150.93	61,587,658,150.93	0.00
2.4.01.01	Bienes y servicios	45,392,256,596.47	146,805,815,999.43	153,896,357,785.81	52,482,798,382.85	52,482,798,382.85	0.00
2.4.01.02	Proyectos de inversion	71,016,084.80	10,236,865,637.03	19,270,709,320.31	9,104,859,768.08	9,104,859,768.08	0.00
2.4.03	TRANSFERENCIAS POR PAGAR	0.00	0.00	0.00	0.00	0.00	0.00
2.4.03.15	Otras transferencias	0.00	0.00	0.00	0.00	0.00	0.00
2.4.07	RECURSOS A FAVOR DE TERCEROS	222,280,221.33	17,720,943,983.91	17,778,203,393.51	279,539,630.93	279,539,630.93	0.00
2.4.07.03	Impuestos	0.00	0.00	0.00	0.00	0.00	0.00
2.4.07.06	Cobro cartera de terceros	128,325,014.00	178,311,110.00	229,294,067.00	179,307,971.00	179,307,971.00	0.00
2.4.07.20	Recaudos por clasificar	540,690.34	17,432,743,699.78	17,446,666,981.79	14,463,972.35	14,463,972.35	0.00
2.4.07.22	Estampillas	87,892,416.99	109,889,174.13	99,664,102.72	77,667,345.58	77,667,345.58	0.00
2.4.07.27	Retención a contratistas por aportes al sistema de seguridad social integral	0.00	0.00	0.00	0.00	0.00	0.00
2.4.07.90	Otros recursos a favor de terceros	5,522,100.00	0.00	2,578,242.00	8,100,342.00	8,100,342.00	0.00
2.4.24	DESCUENTOS DE NOMINA	321,436,434.03	19,458,317,511.05	20,081,632,896.90	944,751,819.88	944,751,819.88	0.00
2.4.24.01	Aportes a fondos pensionales	3,409,900.00	2,807,030,162.33	2,808,511,062.33	4,890,800.00	4,890,800.00	0.00
2.4.24.02	Aportes a seguridad social en salud	3,333,200.56	1,536,949,240.00	2,174,398,540.00	640,782,500.56	640,782,500.56	0.00
2.4.24.04	Sindicatos	0.00	5,822,751.00	5,822,751.00	0.00	0.00	0.00
2.4.24.06	Fondos de empleados	0.00	504,398,340.50	504,398,340.50	0.00	0.00	0.00
2.4.24.07	Libranzas	18,366,504.15	12,334,618,876.23	12,319,927,835.08	3,675,463.00	3,675,463.00	0.00
2.4.24.08	Contratos de medicina prepagada	0.00	3,692,000.00	3,692,000.00	0.00	0.00	0.00
2.4.24.11	Embargos judiciales	148,310,164.00	475,419,095.80	474,786,472.80	147,677,541.00	147,677,541.00	0.00
2.4.24.90	Otros descuentos de nómina	148,016,665.32	1,790,387,045.19	1,790,095,895.19	147,725,515.32	147,725,515.32	0.00
2.4.36	RETENCIÓN EN LA FUENTE E IMPUESTO DE TIMBRE	1,657,327,810.89	5,285,154,702.76	5,826,079,884.89	2,198,252,993.02	2,198,252,993.02	0.00
2.4.36.03	Honorarios	171,909,999.24	399,049,417.00	842,737,764.00	615,598,346.24	615,598,346.24	0.00
2.4.36.04	Comisiones	0.00	0.00	0.00	0.00	0.00	0.00
2.4.36.05	Servicios	79,910,795.98	257,364,570.42	307,261,582.00	129,807,807.56	129,807,807.56	0.00
2.4.36.06	Arrendamientos	938,755.00	2,955,331.00	2,856,145.00	839,569.00	839,569.00	0.00
2.4.36.07	Rendimientos financieros e intereses	0.00	0.00	0.00	0.00	0.00	0.00
2.4.36.08	Compras	141,547,952.31	454,037,028.39	523,740,414.85	211,251,338.77	211,251,338.77	0.00
2.4.36.10	pagos o abonos en cuenta en el exterior	779,769,840.21	2,699,890,398.12	2,596,318,814.38	676,198,256.47	676,198,256.47	0.00
2.4.36.15	Rentas de trabajo	10,340,164.18	37,010,610.12	34,827,828.66	8,157,382.72	8,157,382.72	0.00
2.4.36.25	Impuesto a las ventas retenido.	317,969,855.20	1,019,028,293.03	1,038,618,214.72	337,559,776.89	337,559,776.89	0.00
2.4.36.26	Contratos de construcción	50,203,544.00	163,623,459.00	170,252,249.00	56,832,334.00	56,832,334.00	0.00
2.4.36.27	Retención de impuesto de industria y comercio por compras	100,239,504.26	216,765,373.15	277,150,259.26	160,624,390.37	160,624,390.37	0.00
2.4.36.28	Retención de impuesto de industria y comercio por ventas	0.00	0.00	0.00	0.00	0.00	0.00
2.4.36.30	Impuesto solidario por el covid 19	4,417,896.51	12,169,289.53	7,751,393.02	0.00	0.00	0.00
2.4.36.31	Aporte solidario voluntario por el covid 19	50,000.00	400,000.00	1,634,400.00	1,284,400.00	1,284,400.00	0.00
2.4.36.90	Otras retenciones	29,504.00	22,860,933.00	22,930,820.00	99,391.00	99,391.00	0.00

DEPARTAMENTO Cundinamarca
MUNICIPIO Bogotá
ENTIDAD Fuerza Aérea Colombiana
CODIGO 11100000
FECHA DE CORTE 31/08/2020
PERIODO DE MOVIMIENTO: 1 DE JULIO AL 31 DE AGOSTO

CGN2015_001_SALDOS_Y_MOVIMIENTOS_CONVERGENCIA

Valores en pesos

FUERZA AEREA

CODIGO CONTABLE	NOMBRE	SALDO INICIAL	Débito	Crédito	SALDO FINAL	SALDO FINAL CORRIENTE	SALDO FINAL NO CORRIENTE
2.4.40	IMPUESTOS, CONTRIBUCIONES Y TASAS	6,200.00	79,237,581.92	81,209,131.92	1,977,750.00	1,977,750.00	0.00
2.4.40.03	Impuesto predial unificado	0.00	66,267,249.00	67,477,999.00	1,210,750.00	1,210,750.00	0.00
2.4.40.16	Impuesto sobre vehículos automotores	6,200.00	2,583,700.00	3,344,500.00	767,000.00	767,000.00	0.00
2.4.40.17	Intereses de mora	0.00	0.00	0.00	0.00	0.00	0.00
2.4.40.23	Contribuciones	0.00	0.00	0.00	0.00	0.00	0.00
2.4.40.24	Tasas	0.00	10,386,632.92	10,386,632.92	0.00	0.00	0.00
2.4.40.27	Retención a contratistas por aportes al sistema de seguridad social integral	0.00	0.00	0.00	0.00	0.00	0.00
2.4.40.37	Impuesto sobre el servicio de alumbrado público	0.00	0.00	0.00	0.00	0.00	0.00
2.4.45	IMPUESTO AL VALOR AGREGADO - IVA	21,277,823.22	16,977,280.17	34,078,813.65	38,379,356.70	38,379,356.70	0.00
2.4.45.01	Venta de Bienes	0.00	0.00	0.00	0.00	0.00	0.00
2.4.45.02	Venta de servicios	21,277,823.22	14,049,280.17	31,150,813.65	38,379,356.70	38,379,356.70	0.00
2.4.45.05	Compra de Bienes (DB)	0.00	0.00	0.00	0.00	0.00	0.00
2.4.45.07	Devoluciones en venta de bienes (db)	0.00	0.00	0.00	0.00	0.00	0.00
2.4.45.08	Devolución en Venta de servicios	0.00	0.00	0.00	0.00	0.00	0.00
2.4.45.80	Valor pagado (db)	0.00	2,928,000.00	2,928,000.00	0.00	0.00	0.00
2.4.90	OTRAS CUENTAS POR PAGAR	8,233,328,554.90	65,722,161,392.10	71,555,873,136.58	14,067,040,299.38	14,067,040,299.38	0.00
2.4.90.15	Obligaciones pagadas por terceros	0.00	0.00	0.00	0.00	0.00	0.00
2.4.90.26	Suscripciones	0.00	0.00	0.00	0.00	0.00	0.00
2.4.90.27	Viáticos y gastos de viaje	127,760,742.38	1,592,168,263.43	1,673,342,882.05	208,935,361.00	208,935,361.00	0.00
2.4.90.28	Seguros	0.00	0.00	0.00	0.00	0.00	0.00
2.4.90.32	Cheques no cobrados o por reclamar	556,604,578.48	14,593,292.58	8,637,430.62	550,648,716.52	550,648,716.52	0.00
2.4.90.34	Aportes a escuelas industriales, institutos técnicos y esap	0.00	830,622,500.00	832,444,300.00	1,821,800.00	1,821,800.00	0.00
2.4.90.40	Saldos a favor de beneficiarios	276,485,370.15	692,809,475.24	825,987,061.37	409,662,956.28	409,662,956.28	0.00
2.4.90.44	intereses de mora	0.00	0.00	0.00	0.00	0.00	0.00
2.4.90.45	Multas y sanciones	0.00	0.00	0.00	0.00	0.00	0.00
2.4.90.50	Aportes al icbf y sena	0.00	3,362,155,200.00	3,366,399,800.00	4,244,600.00	4,244,600.00	0.00
2.4.90.51	Servicios públicos	13,090,575.00	3,378,246,457.50	3,491,567,136.50	126,411,254.00	126,411,254.00	0.00
2.4.90.54	Honorarios	0.00	579,394,916.99	661,478,688.99	82,083,772.00	82,083,772.00	0.00
2.4.90.55	Servicios	7,258,795,242.89	55,101,480,645.10	60,512,529,495.79	12,669,844,093.58	12,669,844,093.58	0.00
2.4.90.58	Arrendamiento operativo	0.00	168,133,641.26	181,286,341.26	13,152,700.00	13,152,700.00	0.00
2.4.90.90	Otras cuentas por pagar	592,046.00	2,557,000.00	2,200,000.00	235,046.00	235,046.00	0.00
2.5	BENEFICIOS A LOS EMPLEADOS	182,673,509,498.68	133,784,527,510.50	124,820,775,978.10	173,709,757,966.28	70,169,260,184.32	103,540,497,781.96
2.5.11	BENEFICIOS A LOS EMPLEADOS A CORTO PLAZO	57,382,006,742.66	116,856,167,210.32	111,299,209,204.93	51,825,048,737.27	51,825,048,737.27	0.00
2.5.11.01	Nómina por pagar	1,159,718,294.62	53,166,400,224.13	52,119,488,464.90	112,806,535.39	112,806,535.39	0.00
2.5.11.02	Cesantías	0.00	4,848,978,680.00	4,848,978,680.00	0.00	0.00	0.00
2.5.11.03	Intereses sobre cesantías	0.00	0.00	0.00	0.00	0.00	0.00
2.5.11.04	Vacaciones	17,418,368.00	48,965,454.35	45,555,212.35	14,008,126.00	14,008,126.00	0.00
2.5.11.05	Prima de vacaciones	8,045,206,280.76	3,236,015,280.69	2,890,363,663.15	7,699,554,663.22	7,699,554,663.22	0.00
2.5.11.06	Prima de servicios	18,514,688,534.21	17,042,623,554.18	5,957,799,134.90	7,429,864,114.93	7,429,864,114.93	0.00
2.5.11.07	Prima de navidad	21,667,902,806.52	304,723,940.54	5,772,288,884.97	27,135,467,750.95	27,135,467,750.95	0.00
2.5.11.09	Bonificaciones	1,805,623,118.32	3,750,347,345.86	3,389,118,625.09	1,444,394,397.55	1,444,394,397.55	0.00
2.5.11.10	Otras primas	0.00	28,936,129,280.57	28,936,129,280.57	0.00	0.00	0.00
2.5.11.11	Aportes a riesgos laborales	0.00	1,319,089,200.00	1,777,644,600.00	458,555,400.00	458,555,400.00	0.00
2.5.11.13	Remuneración por servicios técnicos	0.00	0.00	0.00	0.00	0.00	0.00
2.5.11.15	Capacitación, bienestar social y estímulos	6,100,431,468.54	0.00	0.00	6,100,431,468.54	6,100,431,468.54	0.00
2.5.11.16	Dotación y suministro a trabajadores	0.00	0.00	0.00	0.00	0.00	0.00
2.5.11.22	Aportes a fondos pensionales - empleador	0.00	920,689,880.00	933,083,280.00	12,393,400.00	12,393,400.00	0.00
2.5.11.23	Aportes a seguridad social en salud - empleador	0.00	3,235,469,405.00	4,577,176,114.00	1,341,706,709.00	1,341,706,709.00	0.00
2.5.11.24	Aportes a cajas de compensación familiar	0.00	46,734,965.00	51,583,265.00	4,848,300.00	4,848,300.00	0.00

FUERZA AEREA

CODIGO CONTABLE	NOMBRE	SALDO INICIAL	Débito	Crédito	SALDO FINAL	SALDO FINAL CORRIENTE	SALDO FINAL NO CORRIENTE
2.5.11.90	Otros beneficios a los empleados a corto plazo	71,017,871.69	0.00	0.00	71,017,871.69	71,017,871.69	0.00
2.5.12	BENEFICIOS A LOS EMPLEADOS A LARGO PLAZO	125,291,502,756.02	16,928,360,300.18	13,521,566,773.17	121,884,709,229.01	18,344,211,447.05	103,540,497,781.96
2.5.12.01	Bonificaciones	12,484,310,783.77	667,180,697.40	50,978,442.68	11,868,108,529.05	2,802,416,093.85	9,065,692,435.20
2.5.12.02	Primas	81,146,189,071.25	2,013,505,458.29	0.00	79,132,683,612.96	8,199,962,567.60	70,932,721,045.36
2.5.12.04	Cesantías retroactivas	31,661,002,901.00	14,247,674,144.49	13,470,588,330.49	30,883,917,087.00	7,341,832,785.60	23,542,084,301.40
2.5.12.90	Otros Beneficios a Empleados a Largo Plazo	0.00	0.00	0.00	0.00	0.00	0.00
2.5.13	BENEFICIOS A LOS EMPLEADOS A LARGO PLAZO	0.00	0.00	0.00	0.00	0.00	0.00
2.5.13.01	Indemnizaciones	0.00	0.00	0.00	0.00	0.00	0.00
2.9	OTROS PASIVOS	4,983,084,723.91	4,908,995,271.20	5,161,763,338.42	5,235,852,791.13	5,235,852,791.13	0.00
2.9.01	AVANCES Y ANTICIPOS RECIBIDOS	0.00	0.00	0.00	0.00	0.00	0.00
2.9.01.01	Anticipos sobre ventas de bienes y servicios	0.00	0.00	0.00	0.00	0.00	0.00
2.9.02	RECURSOS RECIBIDOS EN ADMINISTRACIÓN	4,983,084,723.91	4,896,903,261.76	5,149,671,328.98	5,235,852,791.13	5,235,852,791.13	0.00
2.9.02.01	En administración	4,983,084,723.91	4,896,903,261.76	5,149,671,328.98	5,235,852,791.13	5,235,852,791.13	0.00
2.9.03	DEPÓSITOS RECIBIDOS EN GARANTÍA	0.00	0.00	0.00	0.00	0.00	0.00
2.9.03.90	Otros depósitos	0.00	0.00	0.00	0.00	0.00	0.00
2.9.10	INGRESOS RECIBIDOS POR ANTICIPADO	0.00	0.00	0.00	0.00	0.00	0.00
2.9.10.05	Arrendamiento operativo	0.00	0.00	0.00	0.00	0.00	0.00
2.9.10.07	Ventas	0.00	0.00	0.00	0.00	0.00	0.00
2.9.10.26	Servicios Educativos	0.00	0.00	0.00	0.00	0.00	0.00
2.9.10.90	Otros Ingresos Recibidos por Anticipado	0.00	0.00	0.00	0.00	0.00	0.00
2.9.90	OTROS PASIVOS DIFERIDOS	0.00	12,092,009.44	12,092,009.44	0.00	0.00	0.00
2.9.90.02	Ingreso diferido por transferencias condicionadas	0.00	12,092,009.44	12,092,009.44	0.00	0.00	0.00
3	PATRIMONIO	8,532,300,327,518.20	143,198,839.62	4,954,165,878.26	8,537,111,294,556.84	0.00	8,537,111,294,556.84
3.1	PATRIMONIO DE LAS ENTIDADES DE GOBIERNO	8,532,300,327,518.20	143,198,839.62	4,954,165,878.26	8,537,111,294,556.84	0.00	8,537,111,294,556.84
3.1.05	CAPITAL FISCAL	3,489,935,698,160.03	0.00	0.00	3,489,935,698,160.03	0.00	3,489,935,698,160.03
3.1.05.06	Capital fiscal	3,489,935,698,160.03	0.00	0.00	3,489,935,698,160.03	0.00	3,489,935,698,160.03
3.1.09	RESULTADOS DE EJERCICIOS ANTERIORES	5,042,364,629,358.17	143,198,839.62	4,954,165,878.26	5,047,175,596,396.81	0.00	5,047,175,596,396.81
3.1.09.01	Utilidad o excedentes acumulados	6,245,364,914,878.62	0.00	0.00	6,245,364,914,878.62	0.00	6,245,364,914,878.62
3.1.09.02	Pérdidas o déficits acumulados	-1,203,000,285,520.45	143,198,839.62	4,954,165,878.26	-1,198,189,318,481.81	0.00	-1,198,189,318,481.81
3.1.10	RESULTADOS DE EJERCICIOS ANTERIORES	0.00	0.00	0.00	0.00	0.00	0.00
3.1.10.01	Excedente del ejercicio	0.00	0.00	0.00	0.00	0.00	0.00
3.1.10.02	Déficit del Ejercicio	0.00	0.00	0.00	0.00	0.00	0.00
4	INGRESOS	1,064,058,151,118.31	109,574,332,570.44	334,854,322,052.21	1,289,338,140,600.08	0.00	1,289,338,140,600.08
4.1	INGRESOS FISCALES	1,752,830,333.01	269,687.90	193,527,497.39	1,946,088,142.50	0.00	1,946,088,142.50
4.1.10	INGRESOS NO TRIBUTARIOS	1,752,830,333.01	269,687.90	193,527,497.39	1,946,088,142.50	0.00	1,946,088,142.50
4.1.10.02	Multas	27,753,600.00	0.00	0.00	27,753,600.00	0.00	27,753,600.00
4.1.10.04	Sanciones	1,725,076,733.01	269,687.90	193,527,497.39	1,918,334,542.50	0.00	1,918,334,542.50
4.1.10.90	Otras contribuciones, tasas e ingresos no tributarios	0.00	0.00	0.00	0.00	0.00	0.00
4.2	VENTA DE BIENES	0.00	0.00	0.00	0.00	0.00	0.00
4.2.03	PRODUCTOS ALIMENTICIOS, BEBIDAS Y ALCOHOLES	0.00	0.00	0.00	0.00	0.00	0.00
4.2.03.02	Productos alimenticios	0.00	0.00	0.00	0.00	0.00	0.00
4.2.10	PRODUCTOS ALIMENTICIOS, BEBIDAS Y ALCOHOLES	0.00	0.00	0.00	0.00	0.00	0.00
4.2.10.04	Sanciones	0.00	0.00	0.00	0.00	0.00	0.00
4.3	VENTA DE SERVICIOS	13,104,692,988.40	270,765,098.00	4,655,205,931.63	17,489,133,822.03	0.00	17,489,133,822.03
4.3.05	SERVICIOS EDUCATIVOS	6,776,535,111.18	263,176,233.00	2,348,916,571.00	8,862,275,449.18	0.00	8,862,275,449.18
4.3.05.07	Educación formal - preescolar	302,601,263.00	919,111.00	125,767,940.00	427,450,092.00	0.00	427,450,092.00
4.3.05.08	Educación formal - básica primaria	593,770,934.00	28,216,672.00	306,894,368.00	872,448,630.00	0.00	872,448,630.00
4.3.05.09	Educación formal - básica secundaria	829,081,359.00	195,000.00	367,288,819.00	1,196,175,178.00	0.00	1,196,175,178.00
4.3.05.50	Servicios conexos a la educación	5,051,081,555.18	233,845,450.00	1,548,965,444.00	6,366,201,549.18	0.00	6,366,201,549.18

DEPARTAMENTO Cundinamarca
MUNICIPIO Bogotá
ENTIDAD Fuerza Aérea Colombiana
CODIGO 11100000
FECHA DE CORTE: 31/08/2020
PERIODO DE MOVIMIENTO: 1 DE JULIO AL 31 DE AGOSTO

CGN2015_001_SALDOS_Y_MOVIMIENTOS_CONVERGENCIA

Valores en pesos

FUERZA AEREA


CODIGO CONTABLE	NOMBRE	SALDO INICIAL	Débito	Crédito	SALDO FINAL	SALDO FINAL CORRIENTE	SALDO FINAL NO CORRIENTE
4.3.30	SERVICIOS DE TRANSPORTE	46,794,800.00	450,000.00	19,406,500.00	65,751,300.00	0.00	65,751,300.00
4.3.30.10	Servicio de transporte terrestre	45,290,000.00	450,000.00	11,902,500.00	56,742,500.00	0.00	56,742,500.00
4.3.30.13	Servicios portuarios y aeroportuarios	1,504,800.00	0.00	7,504,000.00	9,008,800.00	0.00	9,008,800.00
4.3.30.14	Servicios aeronáuticos	0.00	0.00	0.00	0.00	0.00	0.00
4.3.45	SERVICIOS HOTELEROS Y DE PROMOCIÓN TURÍSTICA	0.00	0.00	0.00	0.00	0.00	0.00
4.3.45.05	Alojamiento	0.00	0.00	0.00	0.00	0.00	0.00
4.3.60	SERVICIOS DE DOCUMENTACIÓN E IDENTIFICACIÓN	39,295,001.00	34,000.00	9,524,000.00	48,785,001.00	0.00	48,785,001.00
4.3.60.02	Documentos de identidad	3,667,000.00	10,000.00	1,637,000.00	5,294,000.00	0.00	5,294,000.00
4.3.60.07	Carnés	35,628,001.00	24,000.00	7,887,000.00	43,491,001.00	0.00	43,491,001.00
4.3.90	OTROS SERVICIOS	6,269,253,480.22	1,194,007.00	2,277,358,860.63	8,545,418,333.85	0.00	8,545,418,333.85
4.3.90.04	Asistencia técnica	0.00	0.00	0.00	0.00	0.00	0.00
4.3.90.16	Recreativos, culturales, y deportivos	0.00	0.00	0.00	0.00	0.00	0.00
4.3.90.17	Servicios de investigación científica y tecnológica	45,584,120.50	438,902.00	17,205,240.50	62,350,459.00	0.00	62,350,459.00
4.3.90.26	Servicios de lavandería	0.00	0.00	0.00	0.00	0.00	0.00
4.3.90.30	Servicios de parqueadero	0.00	0.00	0.00	0.00	0.00	0.00
4.3.90.90	Otros servicios	6,223,669,359.72	755,105.00	2,260,153,620.13	8,483,067,874.85	0.00	8,483,067,874.85
4.3.95	DEVOLUCIONES, REBAJAS Y DESCUENTOS EN VENTA DE SERVICIOS (no)	-27,185,404.00	5,910,858.00	0.00	-33,096,262.00	0.00	-33,096,262.00
4.3.95.01	Servicios educativos	-24,543,300.00	3,716,382.00	0.00	-28,259,682.00	0.00	-28,259,682.00
4.3.95.13	Servicios de documentación e identificación	0.00	0.00	0.00	0.00	0.00	0.00
4.3.95.90	Otros Servicios	-2,642,104.00	2,194,476.00	0.00	-4,836,580.00	0.00	-4,836,580.00
4.4	TRANSFERENCIAS Y SUBVENCIONES	239,833,387,579.23	86,022,926,369.23	65,462,937,254.91	219,273,398,464.91	0.00	219,273,398,464.91
4.4.28	OTRAS TRANSFERENCIAS	239,833,387,579.23	86,022,926,369.23	65,462,937,254.91	219,273,398,464.91	0.00	219,273,398,464.91
4.4.28.03	Para gastos de funcionamiento	73,581,283,911.00	73,499,910,000.00	6,200,000,000.00	6,281,373,911.00	0.00	6,281,373,911.00
4.4.28.07	Bienes recibidos sin contraprestación	7,585,069,049.60	9,783,542,380.15	15,012,274,540.85	12,813,801,210.30	0.00	12,813,801,210.30
4.4.28.08	Donaciones	156,839,966,881.62	2,721,873,989.08	44,222,416,659.69	198,340,509,552.23	0.00	198,340,509,552.23
4.4.28.09	Bienes declarados a favor de la nación	0.00	0.00	0.00	0.00	0.00	0.00
4.4.28.90	Otras transferencias	1,827,067,737.01	17,600,000.00	28,246,054.37	1,837,713,791.38	0.00	1,837,713,791.38
4.7	OPERACIONES INTERINSTITUCIONALES	671,924,305,087.64	4,134,863,568.26	202,074,527,614.80	869,863,969,134.18	0.00	869,863,969,134.18
4.7.05	FONDOS RECIBIDOS	664,084,093,964.91	4,133,949,939.26	200,395,313,209.67	860,345,457,235.32	0.00	860,345,457,235.32
4.7.05.08	Funcionamiento	590,000,837,658.47	4,133,949,939.26	188,886,136,213.75	774,753,023,932.96	0.00	774,753,023,932.96
4.7.05.10	Inversión	74,083,256,306.44	0.00	11,509,176,995.92	85,592,433,302.36	0.00	85,592,433,302.36
4.7.20	FONDOS RECIBIDOS	18,695,037.93	0.00	0.00	18,695,037.93	0.00	18,695,037.93
4.7.20.81	Devolución de Ingresos	18,695,037.93	0.00	0.00	18,695,037.93	0.00	18,695,037.93
4.7.22	OPERACIONES SIN FLUJO DE EFECTIVO	7,821,516,084.80	913,629.00	1,679,214,405.13	9,499,816,860.93	0.00	9,499,816,860.93
4.7.22.01	Cruce de cuentas	7,821,516,084.80	913,629.00	1,679,214,405.13	9,499,816,860.93	0.00	9,499,816,860.93
4.7.22.90	Otras operaciones sin flujo de efectivo	0.00	0.00	0.00	0.00	0.00	0.00
4.8	OTROS INGRESOS	137,442,935,130.03	19,145,507,847.05	62,468,123,753.48	180,765,551,036.46	0.00	180,765,551,036.46
4.8.02	FINANCIEROS	156,258,728.64	0.01	62,523,333.75	218,782,062.38	0.00	218,782,062.38
4.8.02.01	Intereses sobre depósitos en instituciones financieras	150,449,215.64	0.01	39,606,913.75	190,056,129.38	0.00	190,056,129.38
4.8.02.23	Comisiones	5,776,513.00	0.00	22,916,420.00	28,692,933.00	0.00	28,692,933.00
4.8.02.33	Intereses de mora	33,000.00	0.00	0.00	33,000.00	0.00	33,000.00
4.8.06	AJUSTE POR DIFERENCIA EN CAMBIO	20,217,752,882.77	11,193,809,572.94	1,616,138,358.40	10,640,081,668.23	0.00	10,640,081,668.23
4.8.06.12	Adquisición de bienes y servicios del exterior	0.00	0.00	0.02	0.02	0.00	0.02
4.8.06.13	Adquisición de bienes y servicios del exterior	20,217,641,729.36	11,185,632,224.19	1,607,961,009.63	10,639,970,514.80	0.00	10,639,970,514.80
4.8.06.90	Otros ajustes por diferencia en cambio	111,153.41	8,177,348.75	8,177,348.75	111,153.41	0.00	111,153.41
4.8.08	INGRESOS DIVERSOS	117,068,923,518.62	7,951,698,274.10	60,789,462,061.33	169,906,687,305.85	0.00	169,906,687,305.85
4.8.08.09	Excedente Financieros	0.00	0.00	0.00	0.00	0.00	0.00
4.8.08.13	Comisiones	0.00	0.00	0.00	0.00	0.00	0.00
4.8.08.15	Fotocopias	300,825.00	0.00	36,250.00	337,075.00	0.00	337,075.00

FUERZA AEREA


CODIGO CONTABLE	NOMBRE	SALDO INICIAL	Débito	Crédito	SALDO FINAL	SALDO FINAL CORRIENTE	SALDO FINAL NO CORRIENTE
5.3.51	DETERIORO DE PROPIEDADES, PLANTA Y EQUIPO	0.00	0.00	0.00	0.00	0.00	0.00
5.3.51.11	Equipos de comunicación y computación	0.00	0.00	0.00	0.00	0.00	0.00
5.3.60	DEPRECIACIÓN DE PROPIEDADES, PLANTA Y EQUIPO	154,397,823,111.98	53,577,688,015.03	1,785,104,517.30	206,190,406,609.71	0.00	206,190,406,609.71
5.3.60.01	Edificaciones	40,643,156,631.73	13,555,559,561.36	0.00	54,198,716,193.09	0.00	54,198,716,193.09
5.3.60.02	Plantas, ductos y túneles	525,769,728.71	175,253,465.18	0.00	701,023,193.89	0.00	701,023,193.89
5.3.60.03	Redes, líneas y cables	178,124,688.97	59,374,896.33	0.00	237,499,585.30	0.00	237,499,585.30
5.3.60.04	Maquinaria y equipo	43,711,107,286.56	15,235,506,106.82	841,589,872.53	58,105,023,520.85	0.00	58,105,023,520.85
5.3.60.05	Equipo médico y científico	1,002,044,577.13	462,864,741.31	1,242,505.90	1,463,666,812.54	0.00	1,463,666,812.54
5.3.60.06	Muebles, enseres y equipo de oficina	1,773,987,491.73	631,739,044.92	2,827,401.08	2,402,899,135.57	0.00	2,402,899,135.57
5.3.60.07	Equipos de comunicación y computación	19,508,427,947.76	6,697,280,963.69	175,838,556.82	26,029,870,354.63	0.00	26,029,870,354.63
5.3.60.08	Equipos de transporte, tracción y elevación	13,480,248,554.85	4,685,643,395.22	98,072,150.38	18,067,819,799.69	0.00	18,067,819,799.69
5.3.60.09	Equipos de comedor, cocina, despensa y hotelería	254,046,489.90	86,191,581.76	315,132.59	339,922,939.07	0.00	339,922,939.07
5.3.60.10	Semovientes y plantas	31,082,718.36	10,586,193.38	118,703.56	41,550,208.18	0.00	41,550,208.18
5.3.60.12	Bienes de arte y cultura	563,830,266.18	190,937,104.43	0.00	754,767,370.61	0.00	754,767,370.61
5.3.60.13	Bienes muebles en bodega	1,438,726,663.10	501,164,107.58	156,192,120.00	1,783,698,650.68	0.00	1,783,698,650.68
5.3.60.14	Propiedades, planta y equipo en mantenimiento	27,843,722,495.72	9,873,055,963.61	426,201,653.70	37,290,576,805.63	0.00	37,290,576,805.63
5.3.60.15	Propiedades, planta y equipo no explotados	3,443,547,571.28	1,412,530,889.44	82,706,420.74	4,773,372,039.98	0.00	4,773,372,039.98
5.3.66	AMORTIZACIÓN DE ACTIVOS INTANGIBLES	5,327,128,847.85	1,768,519,931.09	8,812,912.53	7,086,835,866.41	0.00	7,086,835,866.41
5.3.66.02	Patentes	40,940,000.11	13,646,666.70	0.00	54,586,666.81	0.00	54,586,666.81
5.3.66.05	Licencias	2,858,802,408.27	954,548,076.13	8,576,917.16	3,804,773,567.24	0.00	3,804,773,567.24
5.3.66.06	Softwares	2,427,386,439.47	800,325,188.26	235,995.37	3,227,475,632.36	0.00	3,227,475,632.36
5.4	TRANSFERENCIAS Y SUBVENCIONES	7,841,715,424.23	45,482,344,920.79	42,627,782,220.98	10,696,278,124.04	0.00	10,696,278,124.04
5.4.23	OTRAS TRANSFERENCIAS	7,841,715,424.23	45,370,161,004.45	42,515,598,304.64	10,696,278,124.04	0.00	10,696,278,124.04
5.4.23.07	Bienes entregados sin contraprestación	4,442,435,162.34	44,164,122,568.71	42,404,591,915.13	6,201,965,815.92	0.00	6,201,965,815.92
5.4.23.90	Otras transferencias	3,399,280,261.89	1,206,038,435.74	111,006,389.51	4,494,312,308.12	0.00	4,494,312,308.12
5.4.24	SUBVENCIONES	0.00	112,183,916.34	112,183,916.34	0.00	0.00	0.00
5.4.24.07	Bienes entregados sin contraprestación	0.00	112,183,916.34	112,183,916.34	0.00	0.00	0.00
5.7	OPERACIONES INTERSTITUCIONALES	8,802,699,665.40	317,067,235.07	27,920,355.42	9,091,846,545.05	0.00	9,091,846,545.05
5.7.20	OPERACIONES DE ENLACE	8,802,699,665.40	289,146,879.65	0.00	9,091,846,545.05	0.00	9,091,846,545.05
5.7.20.80	Recaudos	8,802,699,665.40	289,146,879.65	0.00	9,091,846,545.05	0.00	9,091,846,545.05
5.7.22	OPERACIONES SIN FLUJO DE EFECTIVO	0.00	27,920,355.42	27,920,355.42	0.00	0.00	0.00
5.7.22.10	Pago de Obligaciones Con títulos	0.00	27,920,355.42	27,920,355.42	0.00	0.00	0.00
5.8	OTROS GASTOS	10,883,130,788.07	19,205,503,474.02	9,817,470,980.90	20,271,163,281.19	0.00	20,271,163,281.19
5.8.02	COMISIONES	42,157,198.46	10,985,774.26	0.00	53,142,972.72	0.00	53,142,972.72
5.8.02.40	Comisiones servicios financieros	42,157,198.46	10,985,774.26	0.00	53,142,972.72	0.00	53,142,972.72
5.8.03	AJUSTE POR DIFERENCIA EN CAMBIO	782,618,212.66	8,565,254,541.05	9,347,872,753.71	0.00	0.00	0.00
5.8.03.01	Efectivo y equivalentes al efectivo	0.00	0.00	0.00	0.00	0.00	0.00
5.8.03.12	Adquisición de bienes y servicios nacionales	0.00	0.00	0.00	0.00	0.00	0.00
5.8.03.13	Adquisición de bienes y servicios del exterior	782,618,212.66	8,562,857,237.26	9,345,475,449.92	0.00	0.00	0.00
5.8.03.90	Otros ajustes por diferencia en cambio	0.00	2,397,303.79	2,397,303.79	0.00	0.00	0.00
5.8.04	FINANCIEROS	0.00	2,389,980.95	0.00	2,389,980.95	0.00	2,389,980.95
5.8.04.23	Pérdida por baja en cuentas de cuentas por cobrar	0.00	2,389,980.95	0.00	2,389,980.95	0.00	2,389,980.95
5.8.90	GASTOS DIVERSOS	10,050,056,720.31	10,595,533,756.80	465,520,890.71	20,180,069,586.40	0.00	20,180,069,586.40
5.8.90.06	Bienes Aprehendidos o incautados.	0.00	0.00	0.00	0.00	0.00	0.00
5.8.90.17	Pérdidas en Sinistros	234,169,174.16	0.00	0.00	234,169,174.16	0.00	234,169,174.16
5.8.90.19	Pérdida por baja en cuentas de activos no financieros	9,797,704,199.04	10,401,050,908.99	271,038,688.91	19,927,716,419.12	0.00	19,927,716,419.12
5.8.90.25	Multas y sanciones	0.00	0.00	0.00	0.00	0.00	0.00
5.8.90.90	Otros gastos diversos	18,183,347.11	194,482,847.81	194,482,201.80	18,183,993.12	0.00	18,183,993.12
5.8.93	DEVOLUCIONES Y DESCUENTOS INGRESOS FISCALES	1,024,385.64	0.00	0.00	1,024,385.64	0.00	1,024,385.64

FUERZA AEREA

CODIGO CONTABLE	NOMBRE	SALDO INICIAL	Débito	Crédito	SALDO FINAL	SALDO FINAL CORRIENTE	SALDO FINAL NO CORRIENTE
9.9.05.90	Otros pasivos contingentes por contra	0.00	0.00	0.00	0.00	0.00	0.00
9.9.15	ACREEDORAS DE CONTROL POR CONTRA (DB)	-18,289,631,866.02	68,629,240.00	68,629,240.00	-18,289,631,866.02	0.00	-18,289,631,866.02
9.9.15.02	Bienes recibidos en custodia	-14,662,260,801.02	68,629,240.00	68,629,240.00	-14,662,260,801.02	0.00	-14,662,260,801.02
9.9.15.05	Bienes aprehendidos o incautados	-3,621,991,300.00	0.00	0.00	-3,621,991,300.00	0.00	-3,621,991,300.00
9.9.15.24	Bienes y derechos recibidos en garantía	-5,379,765.00	0.00	0.00	-5,379,765.00	0.00	-5,379,765.00
9.9.15.90	Otras cuentas acreedoras de control por el contra	0.00	0.00	0.00	0.00	0.00	0.00
		0.00	9,413,084,766,739.33	9,413,084,766,739.33	0.00		



Capitán CARLOS MAURICIO ORJUELA HERNÁNDEZ
Contador FAC TP.14.8.19-T


Teniente Coronel PABLO ANTONIO SUÁREZ REYES
Director Financiero FAC


General RAMSES RUEDA RUEDA
Comandante Fuerza Aérea Colombiana


CR. SORTÉS
Vo.Bo. JEAD


BG. GARCÍA
Vo.Bo. JAF


MG. GARCÍA
Vo.Bo. JEMFA