

2020

NOTAS INFORMES FINANCIEROS



Fuerza Aérea
Colombiana

Notas a los Informes
Financieros

A 31 de diciembre de 2020

Contenido

.....	1
NOTA 1. ENTIDAD REPORTANTE	5
1.1 Identificación y funciones	5
1.2 Declaración de cumplimiento del marco normativo y limitaciones.....	7
1.3 Base normativa y periodo cubierto.....	9
1.4 Forma de Organización y/o Cobertura.....	10
NOTA 2. BASES DE MEDICIÓN Y PRESENTACIÓN UTILIZADAS.....	11
2.2. Moneda funcional y de presentación, redondeo y materialidad.....	11
2.3. Tratamiento de la moneda extranjera.....	12
2.4. Hechos ocurridos después del periodo contable	12
2.5. Otros aspectos	12
NOTA 3. JUICIOS, ESTIMACIONES, RIESGOS Y CORRECCIÓN DE ERRORES CONTABLES.....	12
3.1. Juicios.....	12
3.2. Estimaciones y supuestos	13
3.3 Correcciones contables.....	17
3.4. Riesgos asociados a los instrumentos financieros.....	17
3.5 Aspectos generales contables derivados de la emergencia del COVID-19	17
NOTA 4. RESUMEN DE POLITICAS CONTABLES.....	17
NOTA 5. EFECTIVO Y EQUIVALENTES AL EFECTIVO	21
Composición.....	21
5.1 Caja y Depósitos en Instituciones Financieras	22
NOTA 6. INVERSIONES E INSTRUMENTOS DERIVADOS	22
NOTA 7. CUENTAS POR COBRAR	22
Composición.....	22
7.1 Contribuciones Tasas e Ingresos No Tributarios	23
7.2 Transferencias por Cobrar	23
7.3 Otras Cuentas por Cobrar	24
7.4 Cuentas por Cobrar de Difícil Recaudo	26
NOTA 8. PRÉSTAMOS POR COBRAR	27
NOTA 9 INVENTARIOS	27
Composición.....	27
9.1 Bienes y servicios.....	28
NOTA 10. PROPIEDADES, PLANTA Y EQUIPO.....	32

Composición.....	32
10.1 Detalle saldos y movimientos PPE -MUEBLES	33
10.2. Detalle saldos y movimientos PPE - Inmuebles.....	42
10.3. Construcciones en curso.....	48
10.4 Estimaciones.....	49
10.5 Revelaciones Adicionales	50
NOTA 11. BIENES DE USO PÚBLICO E HISTÓRICOS Y CULTURALES.....	50
NOTA 12. RECURSOS NATURALES NO RENOVABLES	50
NOTA 13. PROPIEDADES DE INVERSIÓN	50
NOTA 14. ACTIVOS INTANGIBLES	51
Composición.....	51
14.1. Detalle saldos y movimientos	52
NOTA 15. ACTIVOS BIOLÓGICOS	53
NOTA 16. OTROS DERECHOS Y GARANTÍAS.....	54
Composición.....	54
NOTA 17. ARRENDAMIENTOS.....	58
17.1 Arrendamientos operativos	58
17.1.1. Arrendador	58
NOTA 18. COSTOS DE FINANCIACIÓN	59
NOTA 19. EMISIÓN Y COLOCACIÓN DE TÍTULOS DE DEUDA.....	59
NOTA 20. PRÉSTAMOS POR PAGAR.....	59
NOTA 21 CUENTAS POR PAGAR	59
Composición.....	59
21.1. Revelaciones generales	60
21.1.1. Adquisición de bienes y servicios nacionales.....	60
21.1.2. Adquisición de bienes y servicios en el exterior.....	61
21.1.3. Otras cuentas por pagar.....	65
NOTA 22 BENEFICIOS A LOS EMPLEADOS	66
Composición.....	66
22.1 Beneficios a los empleados a corto plazo.....	67
22.2 Beneficios a los empleados a largo plazo.....	68
NOTA 23. PROVISIONES	71
NOTA 24. OTROS PASIVOS	71
Composición.....	71

NOTA 25. ACTIVOS Y PASIVOS CONTINGENTES.....	72
25.1. Activos Contingentes	72
25.2. Pasivos Contingentes.....	73
NOTA 26. CUENTAS DE ORDEN	74
26.1. Cuentas de orden deudoras.....	74
26.2. Cuentas de orden acreedoras	75
NOTA 27. PATRIMONIO	75
Composición.....	75
NOTA 28. INGRESOS	77
Composición.....	77
28.1. Ingresos de transacciones sin contraprestación.....	77
28.1.1. Ingresos fiscales – Detallado	79
28.2. Ingresos de transacciones con contraprestación.....	80
NOTA 29. GASTOS	81
Composición.....	81
29.1. Gastos de administración, de operación y de ventas.....	82
29.2. Deterioro, depreciaciones, amortizaciones y provisiones.....	87
29.2.1. Deterioro - Activos Financieros y No Financieros	88
29.3. Transferencias y Subvenciones	90
29.4. Operaciones Interinstitucionales	91
29.5. Otros Gastos	91
NOTA 30. COSTOS DE VENTAS.....	92
NOTA 31. COSTOS DE TRANSFORMACIÓN	92
NOTA 32. ACUERDOS DE CONCESIÓN - ENTIDAD CONCEDENTE	92
NOTA 33. ADMINISTRACIÓN DE RECURSOS DE SEGURIDAD SOCIAL EN PENSIONES (Fondos de Colpensiones).....	92
NOTA 34. EFECTOS DE LAS VARIACIONES EN LAS TASAS DE CAMBIO DE LA MONEDA EXTRANJERA.....	92
NOTA 35. IMPUESTO A LAS GANANCIAS.....	93
NOTA 36. COMBINACIÓN Y TRASLADO DE OPERACIONES	93
NOTA 37. REVELACIONES SOBRE EL ESTADO DE FLUJO DE EFECTIVO	93

MINISTERIO DE DEFENSA NACIONAL
REPÚBLICA DE COLOMBIA
FUERZA AÉREA COLOMBIANA

Bogotá D.C., 19 de febrero de 2021

NOTAS A LOS INFORMES FINANCIEROS COMPARATIVOS

A 31 DE DICIEMBRE DE 2020 Y 2019

NOTA 1. ENTIDAD REPORTANTE

La Fuerza Aérea Colombiana tiene su origen en virtud de la Ley 126 del 31 de diciembre de 1919, emitida durante el Gobierno de Marco Fidel Suárez cuyo artículo 4 dice “Créase la Escuela Militar de Aviación con el objeto de formar pilotos para integrar la quinta arma del Ejército Nacional”.

Sin embargo, esta idea se remonta a la Ley 15 del 9 de septiembre de 1916 con el envío al exterior de dos comisiones de estudio.

El Decreto No. 2172 del 10 de diciembre de 1920, la desactivo como tal y creo la Sección de Aviación Militar con dependencia directa del Ministerio de Guerra la cual más tarde se constituiría en el Departamento 8 del Ministerio. Mediante el Decreto No. 2065 del 1 de diciembre de 1932 pasaría a ser la División General de Aviación Militar.

Más tarde debido al conflicto con el Perú el gobierno emitió el Decreto No. 1680 del 15 de julio de 1942, que determinó la separación total y definitiva de la Aviación Militar Colombiana de la civil, naciendo así la Fuerza Aérea Nacional, totalmente independiente a la Aeronáutica Civil.

Dos años más tarde en virtud de la ley 102 del 31 de diciembre de 1944 cambio de nuevo su nombre para convertirse definitivamente en la Fuerza Aérea Colombiana FAC.

La Fuerza Aérea Colombiana es una Unidad Ejecutora del Ministerio de Defensa Nacional, por lo tanto, la Personería Jurídica reposa en este Ministerio.

1.1 Identificación y funciones

La Fuerza Aérea Colombiana tiene como función especial la conducción de operaciones aéreas para mantener el dominio del espacio aéreo, para la defensa de la soberanía, la independencia, la integridad del territorio nacional, el orden constitucional y el logro de los

fin del Estado, asesorando al gobierno central para la promulgación y ampliación de la estrategia de acuerdo con la hipótesis de un conflicto internacional.

Así mismo contempla dentro del sistema de gestión de calidad el objetivo institucional de Consolidar la gestión y el desempeño institucional.

MISIÓN

La Fuerza Aérea Colombiana tiene como misión volar, entrenar y combatir para vencer y dominar en el aire, el espacio y el ciberespacio, en defensa de la soberanía, la independencia, la integridad territorial, el orden constitucional y contribuir a los fines del Estado.

VISIÓN

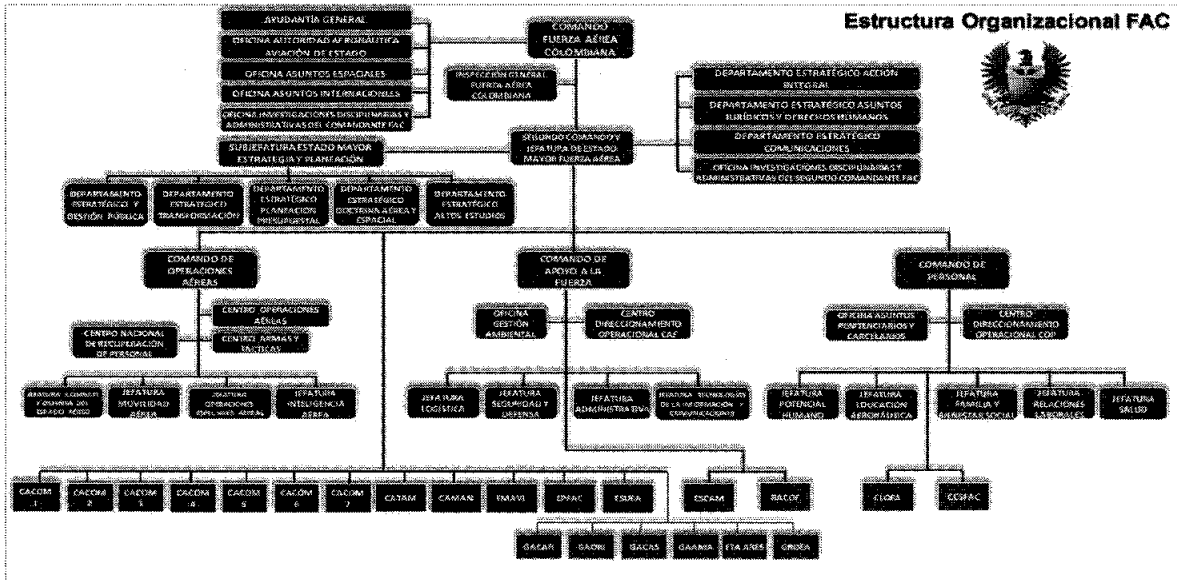
Para ejercer el dominio en el aire, el espacio y el ciberespacio, la Fuerza Aérea será innovadora, polivalente, interoperable, líder y preferente regional, con alcance global y con capacidades disuasivas reales, permanentes y sostenibles.

OBJETIVOS

1. Contribuir a la defensa y seguridad de la nación y sus intereses, así como al logro de los fines del estado a través del empleo del poder aéreo, espacial y ciberespacial
2. Contribuir a la seguridad y asistencia humanitaria hemisférica
3. Mantener la integridad y la legitimidad institucional
4. Ejercer el dominio en el Aire, el Espacio y el Ciberespacio
5. Contribuir a la consolidación del control institucional del territorio y la protección de los recursos naturales
6. Sostener, preservar y proteger el poder Aéreo, Espacial y Ciberespacial
7. Fortalecer la gestión jurídica
8. Consolidar una cultura ética, integra y transparente
9. Consolidar la gestión y el desempeño institucional
10. Fortalecer las capacidades del poder Aéreo, Espacial y Ciberespacial
11. Fortalecer el posicionamiento regional y la cooperación internacional
12. Consolidar la Autoridad Aeronáutica de Aviación de Estado
13. Fortalecer las relaciones estratégicas nacionales

14. Fortalecer la doctrina y la gestión de Conocimiento
15. Consolidar el sistema de Ciencia, Tecnología e Innovación institucional
16. Incorporar, fidelizar y promover el desarrollo y desempeño del talento humano

Estructura



1.2 Declaración de cumplimiento del marco normativo y limitaciones

La Fuerza Aérea Colombiana da aplicación al Marco Normativo aplicable a las entidades de gobierno, expedido por la Contaduría General de la Nación (CGN), a través de la Resolución 533 de 2015 y sus modificatorias, la cual incorpora, como parte integrante del Régimen de Contabilidad Pública, el Marco Normativo para Entidades de Gobierno. Está conformado por: el Marco Conceptual para la Preparación y Presentación de Información Financiera; las Normas para el Reconocimiento, Medición, Revelación y Presentación de los Hechos Económicos; las Políticas y Procedimientos Contables; las Guías de Aplicación; el Catálogo General de Cuentas; y la Doctrina Contable Pública.

Las políticas contables que se describen más adelante en la Nota 4 han sido aplicadas consistente y razonablemente, enfocadas en el aseguramiento de la calidad de la información, involucrando a funcionarios y/o contratistas con roles y responsabilidades en los procesos fuentes de información del proceso contable, con un enfoque de visión sistemática de depuración, conciliación y soporte documental de los hechos u operaciones transaccionales u otros flujos económicos, basados en la oportunidad, fiabilidad, verificabilidad y oportunidad, bases fundamentales de las características cualitativas de información reconocida, medida, revelada y presentada en los elementos de los Informes Financieros, que propendan por que estén libres de errores materiales, que afecten su razonabilidad.

Limitaciones de Orden Administrativo.

- Duplicidad de funciones debido al registro de la información financiera en el SIIF NACIÓN II único sistema obligatorio de acuerdo con el Decreto 2674 de 2012 y la herramienta SAP/R3 implementado por el Ministerio de Defensa Nacional que sirve como apoyo en la trazabilidad de bienes que no controla SIIF NACIÓN.
- El cargue de información a través de archivos planos, contiene tres archivos que hace dispendioso el trabajo, sin que contenga la información suficiente que dé claridad a los registros realizados, es el caso de los conceptos.
- Teniendo en cuenta que SIIF NACIÓN II asume el modelo de balance por entidad contable pública, realiza registros automáticos por traslado de recursos entre PCI de la Fuerza, sin que medie registro de transferencias afectando banco de una PCI contra banco de la PCI que recibe los recursos, generando el libro de saldos y movimientos desbalanceado a nivel de PCI.
- La conectividad del Aplicativo SIIF II en algunas Unidades de la FAC de acuerdo con su ubicación geográfica es deficiente, lo que hace que los procesos sean demorados y el tiempo de respuesta no sea el más adecuado.
- En algunas Unidades de la FAC no se cuenta con personal suficiente que permita cumplir con los plazos establecidos, lo que genera retrasos en la información solicitada.

El SIIF NACIÓN II no es un aplicativo completo, en razón a que éste no maneja todos los módulos necesarios para el procesamiento de la información, lo cual implica que se manejen sistemas complementarios, duplicando el trabajo de los funcionarios y generando desgaste administrativo que dificulta en gran forma el análisis de los informes financieros generados por cada una de las Unidades Militares Aéreas.

Los procesos que son necesarios adelantar en las herramientas contables complementarias, son entre otros los siguientes:

- Control y manejo de los movimientos en cuentas 16 – Propiedades, Planta y Equipo y la cuenta 15 – Inventarios.
- Reclasificación de obligaciones por concepto de adquisición de bienes cuando estos son recibidos por otra Unidad (utilización de la cuenta 54 – Transferencias).
- Control y seguimiento a los bienes y servicios correspondientes a los planes y programas apoyados por el Plan Colombia y Programas de ayuda.
- Identificación de tercero para la conciliación de operaciones recíprocas de bienes entregados o recibidos de entidades del estado, porque no existe un reporte que ayude a nivel Fuerza para efectuar este cruce.

Herramienta SAP.

Con el fin de subsanar los problemas por falta de integración entre los Sistemas el Ministerio de Defensa Nacional implementó la herramienta SAP a través de la Directiva Transitoria No. 11 del 17 de junio de 2007, el cual busca integrar las áreas logísticas, almacenes, compras y el área financiera con una alta trazabilidad, para la Fuerza Aérea.

- Debido a la limitación en la cantidad de dígitos que el aplicativo SAP presenta en el campo de valor, porque existe desbordamiento de caracteres se hace necesario fraccionar algunos activos fijos como edificaciones, aeronaves, etc.

Sistema SIIF NACION II.

- No existe integración de flujos de información, en algunas ocasiones los registros automáticos por concepto de adquisición de Bienes y servicios afecta cuentas contables que no corresponden.
- Los reportes que genera cuando se consultan los auxiliares no son prácticos, lo que dificulta su análisis y control.

Limitaciones de tipo Operativo.

- Existen fallas de tipo operativo dentro del personal que tiene acceso al manejo de inventarios o almacenes en la herramienta de apoyo SAP por lo cual, se debe sensibilizar a todas las dependencias que intervienen en el proceso contable sobre la necesidad de aplicar los procedimientos contables establecidos para cada registro y que los soportes son parte integral en el proceso de la generación de los informes financieros.
- Con la Implementación de las Normas Internacionales de Contabilidad para el Sector Público, el proceso de conciliación de cuentas reciprocas incrementó su complejidad, razón por la cual presentan diferencias originadas en, el cierre contable simultaneo de algunas entidades, la diferencia en los procesos administrativos que se llevan a cabo en cada entidad, así como, en los procesos contractuales, los cuales en algunos casos son adelantados sin tener en consideración las necesidades de información de las áreas financieras y contables de la Entidad.

1.3 Base normativa y periodo cubierto

La Fuerza Aérea Colombiana preparó un juego completo de informes financieros que comprenden:

- a. Informe de Situación Financiera
- b. Informe de Resultados
- c. Informe de Cambios en el Patrimonio
- d. Informe de Flujos de Efectivo, y
- e. Notas a los Informes Financieros Comparativos a 31 de diciembre de 2020 - 2019

En cuanto al Informe de Flujos de Efectivo, que hace parte del conjunto de Informes Financieros a presentar por la Entidad, la CGN con la expedición de la Resolución 033 del 10 de febrero de 2020, modificó el parágrafo 1 del artículo 2 de la Resolución 484 de 2017, en el siguiente sentido: “El primer Estado de Flujos de Efectivo bajo el Marco Normativo para Entidades de Gobierno, se presentara a partir del periodo contable del año 2022 y será comparativo a partir del periodo contable del año 2022, y será comparativo a partir del año 2023 (...), razón por las cual para la vigencia 2020, no fue elaborado.

Los informes financieros se presentarán de forma comparativa para los años 2019 y 2020, cuya base conceptual, normativa y procedimental es la definida por la CGN para las Entidades de Gobierno, a través de la Resolución 533 de 2015 y sus modificaciones.

1.4 Forma de Organización y/o Cobertura

La Fuerza Aérea Colombiana en concordancia con su estructura organizacional, tiene establecido en sus políticas la elaboración de informes financieros para cada subunidad ejecutora y presupuestal, igualmente, determinó de acuerdo con lo establecido por el Ministerio de Defensa Nacional procedimientos de elaboración y plazos de rendición de Informes Financieros, consistentes con las normas expedidas por la Contaduría General de la Nación.

La información reportada la Fuerza Aérea Colombiana es tomada fielmente de los libros de contabilidad que reposan en el Sistema Integrado de Información Financiera – SIIF Nación, el cual constituye el sistema oficial cuyas transacciones se encuentran soportadas en cada etapa del proceso contable, tal como lo establece el artículo 34 del Decreto 2674 de 2012 compilado en el Decreto 1068 de 2015. Cabe indicar, como excepción que los grupos de cuentas 44 y 54, están sometidos a un proceso de eliminación de operaciones internas de conformidad con el nuevo Marco Normativo. De igual forma los documentos físicos soportes del proceso contable se archivan y conservan según la Ley General de Archivos No 594 de 2000, en cada Subunidad Ejecutora.

La Fuerza Aérea Colombiana a diciembre 31 de 2020, en su estructura financiera está conformado por (17) Subunidades Ejecutoras, así:

Código	Nombre
15-01-05-000	Comando Fuerza Aérea Colombiana
15-01-05-001	Agencia de Compras Fuerza Aérea Colombiana
15-01-05-002	Jefatura De Inteligencia Aérea
15-01-05-003	Comando Aéreo de Combate No. 1
15-01-05-004	Comando Aéreo de Combate No. 2
15-01-05-005	Comando Aéreo de Combate No. 3
15-01-05-006	Comando Aéreo de Combate No. 4
15-01-05-007	Comando Aéreo de Combate No. 5
15-01-05-008	Comando Aéreo de Combate No. 6
15-01-05-009	Escuela Militar de Aviación

15-01-05-010	Comando Aéreo de Transporte Militar
15-01-05-011	Comando Aéreo de Mantenimiento
15-01-05-012	Escuela de Suboficiales FAC
15-01-05-013	Grupo Aéreo del Caribe
15-01-05-014	Grupo Aéreo del Oriente.
15-01-05-015	Grupo Aéreo del Amazonas
15-01-05-016	Grupo Aéreo del Casanare

NOTA 2. BASES DE MEDICIÓN Y PRESENTACIÓN UTILIZADAS

Las bases de medición utilizadas por la Fuerza Aérea Colombiana en la elaboración de los Informes Financieros y aspectos relacionados con la presentación son las Siguietes:

2.2. Moneda funcional y de presentación, redondeo y materialidad

La moneda funcional utilizada en la preparación de los Informes Financieros es el Peso Colombiano (COP), las cifras para efectos de presentación se redondean al peso más cercano.

Para la preparación de los Informes Financieros se utilizaron los siguientes niveles de materialidad, así:

Para el reconocimiento de Propiedades, planta y equipo

En la Fuerza Aérea Colombiana se reconocerá como Propiedades, Planta y Equipo los bienes muebles que cumplan con las características y elementos del activo cuando su costo unitario de adquisición, construcción, producción, donación, transferencia y permuta sea igual o superior a 50 Unidades de Valor Tributario (U.V.T) vigente. Lo anterior, no se aplicará a los bienes de armamento y equipo reservado, equipos de comunicaciones reservadas (operacionales) bienes inmuebles (terrenos y edificaciones) y semovientes, los cuales se reconocerán como propiedades, planta y equipo sin considerar su valor.

Para evaluación de indicios de deterioro de Propiedades, Planta y Equipo

En la Fuerza Aérea Colombiana solo se evaluará si existen indicios de deterioro del valor de las propiedades, planta y equipo a los bienes cuyo costo individual sea igual o superior a 1.000 SMMLV de la vigencia.

Para efectos de preparación del CGN2016C01-Variaciones Trimestrales significativas la Fuerza Aérea Colombiana utiliza como nivel de materialidad variaciones superiores a 1.000 millones o que superen el 30% del saldo inicial.

Las revelaciones a los Informes Financieros fueron elaboradas teniendo como materialidad las variaciones (\pm) a \$1.000 millones que representan el (\pm) 0.01% del total de los activos.

2.3. Tratamiento de la moneda extranjera

Las transacciones en moneda extranjera son inicialmente reconocidas por la Entidad en la respectiva moneda funcional al tipo de cambio vigente de la fecha en que se realiza la transacción. Al final de cada período, las partidas monetarias denominadas en moneda extranjera son re-expresadas a la tasa de cambio vigente en la fecha de cierre del período.

Las diferencias en cambio que surjan al liquidar las partidas monetarias o al reexpresar las partidas monetarias a tasas de cambio diferentes de las utilizadas para su reconocimiento inicial se reconocen como ingreso o gasto en el resultado del período.

Las partidas no monetarias en moneda extranjera que se midan en términos del costo se re expresan utilizando la tasa de cambio en la fecha de la transacción. Las diferencias en cambio que surjan al re-expresar partidas no monetarias, se reconocerán como ingreso o gasto en el resultado del período como parte de la variación del valor que ha tenido la partida durante el período contable.

2.4. Hechos ocurridos después del periodo contable

En el lapso comprendido entre el cierre y la fecha de elaboración y preparación de los Informes Financieros de la Entidad, al corte del 31 de diciembre de 2020, no se realizaron ajustes materiales al valor en libros de activos y pasivos por hechos ocurridos después del cierre del período contable.

2.5. Otros aspectos

Al corte del 31 de diciembre de 2020, no se evidenciaron otros aspectos que se consideren importantes para destacar en relación con las bases de medición y presentación de los Informes Financieros.

NOTA 3. JUICIOS, ESTIMACIONES, RIESGOS Y CORRECCIÓN DE ERRORES CONTABLES

3.1. Juicios

En relación con las Propiedades, Planta y equipo, en el proceso de aplicación de las políticas contables adelantó la verificación de los bienes muebles e inmuebles, en aspectos relacionados con las vidas útiles con un efecto significativo sobre los importes reconocidos en los Informes Financieros. Para tal fin, fue tomada en cuenta información adicional allegada de las áreas técnicas, así como, información privilegiada correspondiente a grupos de activos clasificados en Terrenos, Edificaciones y Armamento y equipo reservado.

3.2. Estimaciones y supuestos

3.2.1 Deterioro de cuentas por cobrar

Las cuentas por cobrar serán objeto de estimaciones de deterioro cuando exista evidencia objetiva del incumplimiento de los pagos a cargo del deudor o el desmejoramiento de sus condiciones crediticias. Para el efecto, por lo menos al final del periodo contable, se verificará si existen indicios de deterioro. El deterioro corresponderá al exceso del valor en libros de la cuenta por cobrar con respecto al valor presente de sus flujos de efectivo futuros estimados de la misma.

Para el efecto, se utilizará, como factor de descuento la tasa de interés de los TES con plazos similares a los estimados para la recuperación de los recursos. El deterioro se reconocerá de forma separada, como un menor valor de la cuenta por cobrar, afectando el gasto del periodo.

PERIODICIDAD

De acuerdo con la Política No. 4 Cuentas por Cobrar, Por lo menos al cierre de la vigencia, se deberá evaluar si existen indicios de deterioro.

FORMA

Para las cuentas por cobrar que sean individualmente significativas, la evaluación de indicios se realizará de manera individual, y para aquellas que no sean individualmente significativas, se podrá realizar individual o colectivamente.

En caso de hacerse de forma colectiva, las cuentas por cobrar que se agrupen deberán compartir características similares de riesgo crediticio.

Las acreencias a favor de la Entidad que se encuentre admitidas o aprobadas en la jurisdicción Coactiva, y que conforme con las gestiones adelantadas se determinen como de difícil recaudo, en atención a la cuantía, antigüedad, naturaleza de la obligación y condiciones particulares del deudor, serán objeto de deterioro.

Es necesario indicar que, el valor que se determine por concepto del deterioro de las cuentas por cobrar no corresponde a un factor que deba ser tenido en cuenta como un menor valor de la obligación en el proceso de cobro, en razón a que estos procesos son independientes y el cálculo del deterioro solamente es de origen y efecto contable.

INDICIOS DE DETERIORO

En esta fase, se plantean los criterios que corresponden a los juicios o discernimientos a partir de los cuales se presenta evidencia objetiva de deterioro, así como los interrogantes asociados a cada uno de ellos, que permiten definir el estado de la cartera y su respectiva valoración.

En tal sentido, en el siguiente formato “Determinación de Indicios de Deterioro V2”, se plantean los interrogantes necesarios de cuya respuesta se debe concluir si existe evidencia objetiva de deterioro y en tal sentido proceder a su estimación, así:

CT. Carlos Mauricio Orjuela Hernández
Contador Fuerza Aérea Colombiana

DETERMINACION DE INDICIOS DE DETERIORO				
CRITERIO		SITUACION ASOCIADA AL CRITERIO	RESPUESTA	PORCENTAJE DETERIORO
Título de depósito judicial	7,5%	La deuda tiene título de depósito judicial que cubre el total de la obligación?	No	7,5%
		La deuda tiene título de depósito judicial que cubre parcialmente la obligación?		
Acuerdos de pago	7,5%	¿Existe acuerdo de pago?		0,0%
		El deudor ha incumplido por tres o más periodos consecutivos con el acuerdo de pago?		
¿Se debe continuar con el diligenciamiento?			SEGUIR EVALUACION	7,5%
Antigüedad de la deuda	15%	La deuda tiene una antigüedad de hasta [selecciones una opción de la lista (meses)] después de que haya quedado en firme el título ejecutivo?		0,0%
Ubicación del deudor	15%	En la documentación allegada se aporta información para ubicar al deudor?		0,0%
Capacidad financiera	15%	La investigación de bienes arroja resultados positivos?		0,0%
		Los bienes reportados poseen limitaciones para proceder al embargo? "Inembargables"		
		Existen otras medidas cautelares decretadas que arrojan resultados positivos?		
Proceso suspendido	10%	El proceso se encuentra suspendido?		0,0%
Reporte BDMC	10%	Se encuentra reportado en el Boletín de Deudores Morosos del Estado?		0,0%

Estos criterios o reglas se originan según las fuentes de información, se le asigna una valoración porcentual según sea su relevancia sobre la totalidad de las consideraciones establecidas y se establecen los cuestionamientos, que permiten evidenciar la existencia o no del indicio de deterioro, a partir de la respuesta afirmativa o negativa a cada circunstancia que se plantea.

El modelo está diseñado para que se valide la información y se pueda seleccionar la respectiva respuesta a cada pregunta (afirmativa o negativa). Solamente si la respuesta es "Afirmativa", automáticamente se asigna la valoración para cada cuestionamiento que da origen al indicio de deterioro.

No obstante, es necesario tener en cuenta que existen cuentas por cobrar que, de acuerdo con la evidencia y análisis de ciertas circunstancias, deben ser deterioradas al 100%, la respuesta afirmativa a uno de estos cuestionamientos puede determinar el deterioro del total del saldo de la deuda. Así las cosas, en caso de que existan otros indicios de deterioro adicionales, su valoración no será tomada en cuenta en la sumatoria de valoraciones.

3.2.2 Deterioro de Propiedades, planta y equipo

El deterioro de la propiedad, planta y equipo es la pérdida en su potencial de servicio, adicional al reconocimiento sistemático realizado a través de la depreciación o amortización.

En el Ministerio de Defensa – Fuerza Aérea Colombiana, para efectos de Deterioro se consideran bienes de valor material aquellos que su costo individual de adquisición,

producción, construcción, donación, transferencia o permuta sea superior a 1.000 SMMLV. Por lo anterior, solo se evaluará si existen indicios de deterioro del valor de las propiedades, planta y equipo a los bienes cuyo costo individual sea igual o superior a 1.000 SMMLV.

PERIODICIDAD

De acuerdo con la Norma General emitida por la Contaduría General de la Nación, como mínimo, al final del periodo contable la entidad evaluará si existen indicios de deterioro del valor de sus activos no generadores de efectivo.

En la Fuerza Aérea Colombiana, la evaluación se realizará en el cuarto trimestre de cada vigencia.

En caso de existir algún indicio claro de deterioro en un trimestre distinto, el mismo será evaluado y reconocido en los Informes Financieros en el momento que suceda. Si existe algún indicio, se estimará el valor de servicio recuperable del activo para comprobar si efectivamente se encuentra deteriorado; en caso contrario, no estará obligada a realizar una estimación formal del valor del servicio recuperable.

INDICIOS DE DETERIORO

Para determinar si existen indicios de deterioro del valor de la Propiedad, Planta y Equipo, se recurrirá, a las siguientes fuentes externas e internas de información, así:

FUENTES EXTERNAS

- a. Durante el periodo, han tenido lugar, o van a tener lugar en un futuro inmediato, cambios significativos con una incidencia adversa sobre el Ministerio de Defensa – Fuerza Aérea Colombiana, los cuales están relacionados con el entorno legal, tecnológico o de política gubernamental, en los que opera la entidad.
- b. Durante el periodo, el valor de mercado del activo ha disminuido significativamente más que lo que se esperaría como consecuencia del paso del tiempo o de su uso normal.

FUENTES INTERNAS

- a. Se dispone de evidencia sobre la obsolescencia o deterioro físico del activo.
- b. Durante el periodo, han tenido lugar, o se espera que tengan lugar en un futuro inmediato, cambios significativos en el grado de utilización o la manera como se usa o se espera usar el activo, los cuales afectarán desfavorablemente el Ministerio de Defensa – Fuerza Aérea Colombiana.
- c. Se decide detener la construcción del activo antes de su finalización o de su puesta en condiciones de funcionamiento.

- d. Se dispone de evidencia procedente de informes internos que indican que la capacidad del activo para suministrar bienes o servicios ha disminuido o va a ser inferior a la esperada.
- e. Se han incrementado significativamente los costos de funcionamiento y mantenimiento del activo en comparación con los inicialmente presupuestados.

FUENTES INTERNAS MINISTERIO DE DEFENSA NACIONAL

- a. Se cuenta con evidencia que el bien lleva más de un año en los depósitos de la Entidad sin prestar el servicio para el cual fue adquirido.
- b. Se cuenta con evidencia que el bien está fuera de servicio por situaciones de orden técnico y no se cuente con los recursos para efectuar el mantenimiento o reparación que requiere.
- c. Se cuenta con evidencia que por restricciones de orden legal o de derecho internacional humanitario no se puede usar el bien.
- d. Se puede verificar que la construcción de un activo lleva más de un año detenida por no contar con los recursos necesarios o cualquier otra situación que impida su terminación y puesta en funcionamiento.

Si existe algún indicio de que la propiedad, planta y equipo está deteriorada, se verificará si existe pérdida por deterioro. En algunos casos podrá ser necesario revisar y ajustar la vida útil restante, el método de depreciación o de amortización, o el valor residual del activo, incluso si finalmente, no se reconoce ningún deterioro del valor para el activo considerado.

3.2.3 Deterioro de Intangibles

El deterioro del valor de un activo intangible es la pérdida en su potencial de servicio, adicional al reconocimiento sistemático realizado a través de la Amortización.

Para efectos de Deterioro, En el Ministerio de Defensa – Fuerza Aérea Colombiana considera material, los activos intangibles cuyo valor individual sea superior a 500 SMMLV.

PERIODICIDAD

Como mínimo, en el cuarto trimestre de cada periodo contable, la Unidad Ejecutora evaluará si existen indicios de deterioro del valor de sus activos intangibles. Si existe algún indicio, la entidad estimará el valor de servicio recuperable del activo para comprobar si efectivamente se encuentra deteriorado; en caso contrario, la entidad no estará obligada a realizar una estimación formal del valor del servicio recuperable.

3.3 Correcciones contables

Las correcciones contables reconocidas en el año 2020 por las Subunidades ejecutoras de la Fuerza Aérea Colombiana no representan importes significativos sobre las partidas reconocidas en los Informes Financieros que puedan influir en las decisiones económicas por parte de los usuarios de la información.

Las principales situaciones que ameritaron la corrección de información contable por parte de las Unidades Ejecutoras se encuentran registradas en la Nota No.24, y fueron:

- Ajuste realizado con la subunidad Ejecutora CACOM 2 Modernización Simulador de vuelo de T-27M
- Ajuste modernización de Radares con las subunidades Ejecutoras CACOM 3, GAORI y GACAR
- Ajustes derivados de la revisión periódica de vidas útiles de bienes tangibles e intangibles, por cambios en los criterios técnicos aplicados.

3.4. Riesgos asociados a los instrumentos financieros

Los riesgos a los que están expuestos los diferentes instrumentos financieros que hacen parte de la información de los Informes Financieros de la entidad, se identifican sobre las siguientes cuentas:

Cuentas y préstamos por cobrar: La cuentas por cobrar se encuentran expuesta al riesgo de incobrabilidad por insolvencia de los deudores, no obstante, la Entidad viene mejorando la gestión de cobro en las distintas etapas de cartera, en aplicación de la Ley 1066 de 2006, así como, de la Resolución 546 de 2007 y sus modificatorios.

3.5 Aspectos generales contables derivados de la emergencia del COVID-19

En el marco del Estado de Emergencia Económica, Social y Ecológica, establecido mediante Decreto 444 del 21 de marzo de 2020, a través de la Resolución 1063 del 29 de abril de 2020 “Por la cual se efectúa la distribución en el Presupuesto de Gastos de Funcionamiento del Ministerio de Hacienda y Crédito Público para la vigencia fiscal de 2020” le fueron asignados recursos para la atención de la Emergencia Económica, Social y Ecológica a través del Recurso 54 a la Fuerza Aérea Colombiana para la atención oportuna de acuerdo a la misionalidad de la Institución.

NOTA 4. RESUMEN DE POLITICAS CONTABLES

La Fuerza Aérea Colombiana viene aplicando los conceptos y normas establecidas en las Circulares y Directivas emanadas y difundidas por parte de la Dirección de Finanzas del Ministerio de Defensa Nacional, sobre materia contable, con el fin de unificar criterios para

la contabilización y elaboración de los Informes Financieros Consolidados. Las bases de medición utilizadas por la FAC en este periodo son las siguientes:

- Política No. 1 Propiedades, planta y equipo
- Política No. 2 Inventarios
- Política No. 3 Beneficios a empleados
- Política No. 4 Cuentas por cobrar
- Política No. 5 Ingresos
- Política No. 6 Bienes de uso público, históricos y culturales
- Política No. 7 Intangibles
- Política No. 8 Cuentas por pagar
- Política No. 9 Cuentas de orden
- Política No. 10 Arrendamientos
- Política No. 11 Propiedades de inversión
- Política No. 12 Inversiones
- Política No. 13 Préstamos por cobrar
- Política No. 14 Efectivo y equivalente de efectivo
- Política No. 15 Otros activos
- Política No. 16 Presentación de estados financieros
- Política No. 17 Bienes inmuebles

La información financiera contenida en el presente informe ha sido preparada de acuerdo con las políticas contables establecidas por el Ministerio de Defensa Nacional, así:

- **Propiedad, planta y equipo.**

Son activos tangibles empleados para la producción o suministro de bienes, para la prestación de servicios y para propósitos administrativos. Estos activos se caracterizan porque no se espera venderlos en el curso de las actividades ordinarias de la FAC y se prevé usarlos durante más de un periodo contable.

Se reconocerá como Propiedades, Planta y Equipo y para efectos de la salida de almacén los bienes muebles e inmuebles que cumplan con las características y elementos del activo cuando su costo unitario de adquisición, construcción, producción, donación, transferencia y permuta sea igual o superior a 50 Unidades de Valor Tributarios (U.V.T) vigente.

Las Propiedades, Planta y Equipo de la Fuerza Aérea Colombiana, son utilizadas para cumplir la misión y con propósitos administrativos en su totalidad.

En cuanto a la vida útil de los activos con nuevo marco normativo en circunstancias y condiciones normales se sugiere aplicar los siguientes rangos.

CLASES DE PROPIEDADES, PLANTA Y EQUIPO	RANGOS DE VIDA ÚTIL
Semovientes	Entre 2 y 18 años (a partir del traslado al servicio activo)
Redes, Líneas y Cables	Entre 2 y 50 años
Maquinaria y Equipo	Entre 2 y 90 años
Equipo Médico y Científico	Entre 2 y 30 años
Muebles, Enseres y Equipo De Oficina	Entre 2 y 30 años
Equipo De Comunicaciones	Entre 2 y 30 años
Equipo De Computación	Entre 2 y 25 años
Equipo De Transporte Aéreo	Entre 2 y 90 años (según sus componentes)
Equipo De Transporte Marítimo y Fluvial	Entre 2 y 80 años (según sus componentes)
Equipo De Transporte Terrestre	Entre 2 y 40 años
Equipo De Transporte Blindado De Combate	Entre 2 y 40 años (según sus componentes)
Equipo De Comedor, Cocina, Despensa y Hotelería	Entre 2 y 30 años
Bienes De Arte y Cultura	Según peritaje.

- **Inventarios.**

En la Fuerza Aérea Colombiana, se reconocen como inventarios, los activos adquiridos que se utilizarán para el cumplimiento de la misión, los del orden administrativo, y los que se tienen con la intención de transformarse o consumirse en actividades de producción de bienes o prestación de servicios.

Los repuestos clasificados como reparables son incorporados como inventarios en la cuenta 151409 Materiales y Suministros – Repuestos cuando se encuentren en condición de servicial o reparado.

- **Beneficios a Empleados.**

Los beneficios a los empleados comprenden todas las retribuciones que la entidad proporciona a sus funcionarios a cambio de sus servicios, incluyendo, cuando haya lugar, beneficios por terminación del vínculo laboral o contractual. Estos beneficios abarcan tanto los suministrados directamente a los empleados, como los que se proporcionan a sus sobrevivientes, beneficiarios y/o sustitutos, según lo establecido en la normatividad vigente, en los acuerdos contractuales o en las obligaciones implícitas que dan origen al beneficio.

La Fuerza Aérea reconoció en sus Informes Financieros beneficios a empleados a corto plazo entre los cuales tenemos: Vacaciones, Prima de Vacaciones, Cesantías, Prima de Servicios, Prima de Navidad, Bonificaciones, etc.

En los Beneficios a Empleados a Largo Plazo se registraron dos conceptos bonificaciones y primas.

- **Cuentas por Cobrar.**

Las cuentas por cobrar corresponden a los derechos adquiridos por las Unidades Ejecutoras en desarrollo de sus actividades, de los cuales se espera a futuro la entrada de un flujo financiero fijo o determinable, a través de efectivo, equivalentes al efectivo u otro instrumento. Estas partidas incluyen los derechos originados en transacciones con y sin contraprestación. Las transacciones con contraprestación incluyen, entre otros, la venta de bienes y servicios, y las transacciones sin contraprestación incluyen, entre otros, los impuestos y las transferencias.

- **Ingresos.**

Los ingresos son los incrementos en los beneficios económicos o en el potencial de servicio producidos a lo largo del periodo contable (bien en forma de entradas o incrementos de valor de los activos).

- **Intangibles.**

Son recursos identificables, de carácter no monetario y sin apariencia física, sobre los cuales la entidad tiene el control, espera obtener beneficios económicos futuros o potencial de servicio, y puede realizar mediciones fiables. Estos activos se caracterizan porque no se espera venderlos en el curso de las actividades de la entidad y se prevé usarlos durante más de un periodo contable.

Esta cuenta está representada por las patentes, licencias y software utilizados por las diferentes Unidades de la FAC para cumplir con la misión.

- **Cuentas por Pagar.**

En la FAC las cuentas por pagar son las obligaciones adquiridas por la entidad con terceros, originadas en el desarrollo de sus actividades y de las cuales se espere, a futuro, la salida de un flujo financiero fijo o determinable a través de efectivo, equivalentes al efectivo u otro instrumento.

- **Cuentas de Orden.**

Las cuentas de orden deudoras y acreedoras representan la estimación de hechos o circunstancias que pueden afectar la situación financiera, económica, social y ambiental de la entidad contable pública, así como el valor de los bienes, derechos y obligaciones que requieren ser controlados.

- **Arrendamientos.**

El arrendamiento operativo, es cuando el arrendador no transfiere, sustancialmente al arrendatario, los riesgos y ventajas inherentes a la propiedad del activo.

➤ **Listado de Notas que no le aplican a la entidad**

NOTA 6. INVERSIONES E INSTRUMENTOS DERIVADOS
 NOTA 11. BIENES DE USO PÚBLICO E HISTÓRICOS Y CULTURALES
 NOTA 12. RECURSOS NATURALES NO RENOVABLES
 NOTA 13. PROPIEDADES DE INVERSIÓN
 NOTA 15. ACTIVOS BIOLÓGICOS
 NOTA 18. COSTOS DE FINANCIACIÓN
 NOTA 19. EMISIÓN Y COLOCACIÓN DE TÍTULOS DE DEUDA
 NOTA 20. PRÉSTAMOS POR PAGAR
 NOTA 30. COSTOS DE VENTAS
 NOTA 31. COSTOS DE TRANSFORMACIÓN
 NOTA 32. ACUERDOS DE CONCESIÓN - ENTIDAD CONCEDENTE
 NOTA 33. ADMINISTRACIÓN DE RECURSOS DE SEGURIDAD SOCIAL EN PENSIONES (Fondos de Colpensiones)
 NOTA 34. EFECTOS DE LAS VARIACIONES EN LAS TASAS DE CAMBIO DE LA MONEDA EXTRANJERA
 NOTA 35. IMPUESTO A LAS GANANCIAS
 NOTA 36. COMBINACIÓN Y TRASLADO DE OPERACIONES
 NOTA 37. REVELACIONES SOBRE EL ESTADO DE FLUJO DE EFECTIVO

NOTA 5. EFECTIVO Y EQUIVALENTES AL EFECTIVO

Composición

CÓDIGO CONTABLE	NAT	CONCEPTO	2020	2019	VALOR VARIACIÓN
1.1	Db	EFECTIVO Y EQUIVALENTES AL EFECTIVO	7.112.786.706,12	5.186.644.798,60	1.926.141.907,52
1.1.05	Db	Caja	122.723.700,00	13.067.614,00	109.656.086,00
1.1.06	Db	Cuenta única nacional			0,00
1.1.07	Db	Reservas internacionales			0,00
1.1.10	Db	Depósitos en instituciones financieras	6.990.063.006,12	5.173.577.184,60	1.816.485.821,52
1.1.20	Db	Fondos en tránsito			0,00
1.1.32	Db	Efectivo de uso restringido			0,00
1.1.33	Db	Equivalentes al efectivo			0,00
1.1.40	Db	Cuenta única sistema general de regalías			0,00

El grupo presenta un saldo de \$7.112.786.706,12 pesos, comprende las partidas relacionadas con caja y bancos, los saldos en bancos corresponden a recaudos generados por los fondos internos que son administrados por las subunidades Ejecutoras.

Por disposiciones legales la Fuerza Aérea Colombiana administra recursos correspondientes a Fondos Internos.

Los Fondos Internos del Ministerio de Defensa fueron creados mediante el Decreto 2650 de 1971 y reglamentado mediante Directiva Permanente MDN No.015 de 1999, corresponden recursos recaudados en las diferentes tesorerías de las unidades ejecutoras, son apropiados con recurso 16 FONDOS ESPECIALES SIN SITUACION DE FONDOS, a través de la Ley de presupuesto.

5.1 Caja y Depósitos en Instituciones Financieras

CÓDIGO CONTABLE	NAT	CONCEPTO	2020	2019	VALOR VARIACIÓN
1.1.10	Db	DEPÓSITOS EN INSTITUCIONES FINANCIERAS	6.990.063.006,12	5.173.577.184,60	1.816.485.821,52
1.1.10.05	Db	Cuenta corriente	6.990.063.006,12	5.173.577.184,60	1.816.485.821,52
1.1.10.06	Db	Cuenta de ahorro	0,00	0,00	0,00
1.1.10.09	Db	Depósitos simples	0,00	0,00	0,00
1.1.10.10	Db	Cuentas de compensación banco de la república	0,00	0,00	0,00
1.1.10.11	Db	Depósitos en el exterior	0,00	0,00	0,00
1.1.10.12	Db	Depósitos remunerados	0,00	0,00	0,00
1.1.10.13	Db	Depósitos para fondos de solidaridad y redistribución del ingreso	0,00	0,00	0,00
1.1.10.14	Db	Depósitos de los fondos de reservas del régimen de prima media con prestación definida	0,00	0,00	0,00
1.1.10.90	Db	Otros depósitos en instituciones financieras	0,00	0,00	0,00

Una de las unidades con mayor variación en la FAC, es COFAC, la cual corresponde principalmente a los valores recibidos por los diferentes convenios suscritos con otras entidades, entre ellos los más representativos - Contraloría General de la Republica N°381 DE 2020 -FT-313-312, Satena CONV.INTER.COOP.No.1 DE 2015 - Ministerio de Minas y Energía en el año 2020, CONV. INTERAD. COOP. GG No.461/2020 OTROSÍ No.1 y Fiscalía General de la Nación CONV.INTER.COOP.No.FGN-NC-0125-2020.

NOTA 6. INVERSIONES E INSTRUMENTOS DERIVADOS

NO APLICA

NOTA 7. CUENTAS POR COBRAR

Composición

CÓDIGO CONTABLE	NAT	CONCEPTO	SALDO CTE 2020	SALDO NO CTE 2020	SALDO FINAL 2020	SALDO CTE 2019	SALDO NO CTE 2019	SALDO FINAL 2019	VALOR VARIACIÓN
1.3	Db	CUENTAS POR COBRAR	36.295.790.869,36	130.850.142.002,80	167.145.932.872,16	1.025.784.566,32	5.090.153.694,37	6.115.938.260,69	161.029.994.611,47
1.3.05	Db	Impuestos retención en la fuente y anticipos de impuestos	0,00	0,00	0,00			0,00	0,00
1.3.11	Db	Contribuciones tasas e ingresos no tributarios	1.290.180.620,99	0,00	1.290.180.620,99	297.247.072,83		297.247.072,83	992.933.548,16
1.3.12	Db	Aportes sobre la nómina	0,00	0,00	0,00			0,00	0,00
1.3.13	Db	Rentas parafiscales	0,00	0,00	0,00			0,00	0,00
1.3.14	Db	Regalías	0,00	0,00	0,00			0,00	0,00
1.3.16	Db	Venta de bienes	0,00	0,00	0,00			0,00	0,00
1.3.17	Db	Prestación de servicios	107.437.127,18	0,00	107.437.127,18	155.946.445,67		155.946.445,67	-48.509.318,49
1.3.37	Db	Transferencias por Cobrar	0,00	105.839.466.525,00	105.839.466.525,00		856.260.000,00	856.260.000,00	104.983.206.525,00
1.3.84	Db	Otras Cuentas por Cobrar	43.816.787.733,28	22.514.339.719,14	66.331.127.452,42	572.591.047,82	4.226.734.061,92	4.799.325.109,74	61.531.802.342,68
1.3.85	Db	Cuentas por cobrar de difícil recaudo	279.579.376,42	2.496.797.648,50	2.776.377.024,92		1.686.197.347,25	1.686.197.347,25	1.090.179.677,67
1.3.86	Cr	Deterioro acumulado de cuentas por cobrar (cr)	-9.198.193.988,51	-461.889,84	-9.198.655.878,35	0,00	-1.679.037.714,80	-1.679.037.714,80	-7.519.618.163,55

El grupo cuentas por cobrar revela un saldo de \$167.145.932.872,16 pesos, constituido principalmente en orden de materialidad por los conceptos de transferencias por cobrar, deterioro acumulado de cuentas por cobrar, Otras cuentas por cobrar y Cuentas por cobrar de difícil recaudo. El procedimiento se encuentra reglado mediante la Resolución No 546 de febrero 14 de 2007 y sus modificatorias, la cual contiene el Reglamento Interno del Recaudo de Cartera de las obligaciones de las Unidades Ejecutoras del Ministerio.

7.1 Contribuciones Tasas e Ingresos No Tributarios

Composición

Presenta el 0,77% del total del grupo de cuentas por cobrar, con un saldo de \$1.290.180.620,99 pesos, con un incremento de \$992.933.548,16 equivalente a un 334,04%

CÓDIGO CONTABLE	CONCEPTO	SALDO CORRIENTE	SALDO NO CORRIENTE	SALDO FINAL	SALDO INICIAL	(-) DETERIORO APLICADO EN LA VIGENCIA	(-) REVERSIÓN DE DETERIORO EN LA VIGENCIA	SALDO FINAL	%	SALDO DESPUES DE DETERIORO
1.3.11	CONTRIBUCIONES TASAS E INGRESOS NO TRIBUTARIOS	1.290.180.621,0	0,0	1.290.180.621,0	0,0	0,0	0,0	0,0	0,0	1.290.180.621,0
1.3.11.01	Tasas	0,00	0,00	0,0	0,00	0,00	0,00	0,0	0,0	0,0
1.3.11.02	Multas	0,00	0,00	0,0	0,00	0,00	0,00	0,0	0,0	0,0
1.3.11.03	Intereses	0,00	0,00	0,0	0,00	0,00	0,00	0,0	0,0	0,0
1.3.11.04	Sanciones	1.290.180.621,0	0,00	1.290.180.621,0	0,00	0,00	0,00	0,0	0,0	1.290.180.621,0
1.3.11.05	Peajes	0,00	0,00	0,0	0,00	0,00	0,00	0,0	0,0	0,0
1.3.11.06	Tarifa pro desarrollo	0,00	0,00	0,0	0,00	0,00	0,00	0,0	0,0	0,0
1.3.11.07	Inscripciones	0,00	0,00	0,0	0,00	0,00	0,00	0,0	0,0	0,0
1.3.11.08	Formularios y especies valoradas	0,00	0,00	0,0	0,00	0,00	0,00	0,0	0,0	0,0
1.3.11.09	Tarifa pro electrificación rural	0,00	0,00	0,0	0,00	0,00	0,00	0,0	0,0	0,0
1.3.11.10	Ingresos contraprestación ael - coreca	0,00	0,00	0,0	0,00	0,00	0,00	0,0	0,0	0,0
1.3.11.11	Extensión telefonía celular	0,00	0,00	0,0	0,00	0,00	0,00	0,0	0,0	0,0
1.3.11.12	Participación en el transporte por oleoductos	0,00	0,00	0,0	0,00	0,00	0,00	0,0	0,0	0,0

SUBCUENTA 131104 - SANCIONES

Está conformada por la cartera derivada de la imposición de sanciones administrativas por concepto de daño o pérdida de bienes de la entidad, al cierre de 2020 presenta un saldo de \$1.290.180.620,99 pesos, debido principalmente al reconocimiento en EMAMI, de la responsabilidad de un funcionario por pérdida de combustible, la cual falló a su cargo por valor de 1.177.316.900,06 de acuerdo a responsabilidad administrativa investigación 012-COFAC-2020, valor el cual se está descontando por nómina

7.2 Transferencias por Cobrar

Composición

Revela un saldo de \$105.839.466.525,00 pesos, presenta un aumento de \$104.983.206.525,00 equivalente al 12260,67%.

Fuerza Aérea Colombiana – Notas a los Informes Financieros Comparativos a 31 de diciembre de 2020 - 2019

CÓDIGO CONTABLE	CONCEPTO	SALDO CORRIENTE	SALDO NO CORRIENTE	SALDO FINAL	SALDO INICIAL	(+) DETERIORO APLICADO EN LA VIGENCIA	(-) REVERSIÓN DE DETERIORO EN LA VIGENCIA	SALDO FINAL	%	SALDO DESPUÉS DE DETERIORO
1.3.37	TRANSFERENCIAS POR COBRAR	0,0	105.839.466.525,0	105.839.466.525,0	0,0	0,0	0,0	0,0	0,0	105.839.466.525,0
1.3.37.01	Sistema general de seguridad social en salud	0,00	0,00	0,0	0,00	0,00	0,00	0,0	0,0	0,0
1.3.37.02	Sistema general de regalías	0,00	0,00	0,0	0,00	0,00	0,00	0,0	0,0	0,0
1.3.37.03	Sistema general de participaciones - participación para salud	0,00	0,00	0,0	0,00	0,00	0,00	0,0	0,0	0,0
1.3.37.04	Sistema general de participaciones - participación para educación	0,00	0,00	0,0	0,00	0,00	0,00	0,0	0,0	0,0
1.3.37.05	Sistema general de participaciones - participación para propósito general	0,00	0,00	0,0	0,00	0,00	0,00	0,0	0,0	0,0
1.3.37.06	Sistema general de participaciones - participación para pensiones - fondo nacional de pensiones de las entidades territoriales	0,00	0,00	0,0	0,00	0,00	0,00	0,0	0,0	0,0
1.3.37.07	Sistema general de participaciones - programas de alimentación escolar	0,00	0,00	0,0	0,00	0,00	0,00	0,0	0,0	0,0
1.3.37.08	Sistema general de participaciones - municipios y distritos con ribera sobre el río grande de la Magdalena	0,00	0,00	0,0	0,00	0,00	0,00	0,0	0,0	0,0
1.3.37.09	Sistema general de participaciones - resguardos indígenas	0,00	0,00	0,0	0,00	0,00	0,00	0,0	0,0	0,0
1.3.37.10	Sistema general de participaciones - participación para agua potable y saneamiento básico	0,00	0,00	0,0	0,00	0,00	0,00	0,0	0,0	0,0
1.3.37.11	Sistema general de participaciones - atención integral a la primera infancia	0,00	0,00	0,0	0,00	0,00	0,00	0,0	0,0	0,0
1.3.37.12	Otras transferencias	0,0	105.839.466.525,0	105.839.466.525,0	0,0	0,0	0,0	0,0	0,0	105.839.466.525,0
1.3.37.12	Convenio Offset 07/18 IAF LAHAV ISRAEL AEROSPACE INDUSTRI (COFAC)	0,00	856.260.000,00	856.260.000,0	0,00	0,00	0,00	0,0	0,0	856.260.000,0
1.3.37.12	Offset Tunel del Viento 01/2019 CIAC (COFAC)	0,00	104.983.206.525,00	104.983.206.525,0	0,00	0,00	0,00	0,0	0,0	104.983.206.525,0

SUBCUENTA 133712 - OTRAS TRANSFERENCIAS POR COBRAR

Representa el 63,32% del total del grupo de cuentas por cobrar con un saldo \$105.839.466.525 Cuenta afectada por el Comando Fuerza Aérea correspondiente a la suscripción entre la FAC y la CIAC del convenio derivado 01/19 de cooperación industrial OFFSET con CIAC para entrega en funcionamiento "Centro de Instrucción de caída libre e investigación aeronáutica para la FAC registrado por su valor nominal de USD 31.922.500 a una TRM de \$3.288,69.

7.3 Otras Cuentas por Cobrar

Composición

Alcanza un saldo de \$66.331.127.452,42 pesos, evidencia un incremento de 1282,09%, principalmente por la subcuenta 138421 Indemnizaciones.

Fuerza Aérea Colombiana – Notas a los Informes Financieros Comparativos a 31 de diciembre de 2020 - 2019

CÓDIGO CONTABLE	CONCEPTO	SALDO CORRIENTE	SALDO NO CORRIENTE	SALDO FINAL	SALDO INICIAL	(+) DEL EJERCICIO APLICADO EN LA VERGENCIA	(-) INVERSIÓN DE DETERIORO EN LA VERGENCIA	SALDO FINAL	%	SALDO DESPUES DE DETERIORO
1.3.84	OTRAS CUENTAS POR COBRAR	43.816.787.733,28	22.514.339.719,1	66.331.127.452,4	0,0	6.475.957.795,1	0,0	6.475.957.795,1	9,8	59.855.169.657,3
1.3.84.01	Aportes de capital por cobrar	0,00	0,00	0,00	0,00	0,00	0,00	0,00	0,0	0,00
1.3.84.02	Aportes pensionales	0,00	0,00	0,00	0,00	0,00	0,00	0,00	0,0	0,00
1.3.84.03	Apoyo del fondo empresarial	0,00	0,00	0,00	0,00	0,00	0,00	0,00	0,0	0,00
1.3.84.04	Cartera improductiva adquirida	0,00	0,00	0,00	0,00	0,00	0,00	0,00	0,0	0,00
1.3.84.05	Comisiones	0,00	0,00	0,00	0,00	0,00	0,00	0,00	0,0	0,00
1.3.84.06	Contratos para la gestión de servicios públicos	0,00	0,00	0,00	0,00	0,00	0,00	0,00	0,0	0,00
1.3.84.07	Derechos a favor en operaciones conjuntas	0,00	0,00	0,00	0,00	0,00	0,00	0,00	0,0	0,00
1.3.84.08	Cuotas partes de pensiones	0,00	0,00	0,00	0,00	0,00	0,00	0,00	0,0	0,00
1.3.84.09	Depósitos en entidades intervinientes	0,00	0,00	0,00	0,00	0,00	0,00	0,00	0,0	0,00
1.3.84.10	Derechos cobrados por terceros	0,00	0,00	0,00	0,00	0,00	0,00	0,00	0,0	0,00
1.3.84.11	Derechos por incumplimiento de créditos garantizados	0,00	0,00	0,00	0,00	0,00	0,00	0,00	0,0	0,00
1.3.84.12	Descuentos no autorizados	0,00	0,00	0,00	0,00	0,00	0,00	0,00	0,0	0,00
1.3.84.13	Devolución iva para entidades de educación superior	329.212.681,0	0,00	329.212.681,0	0,00	0,00	0,00	0,00	0,0	329.212.681,0
1.3.84.14	Dividendos y participaciones por cobrar	0,00	0,00	0,00	0,00	0,00	0,00	0,00	0,0	0,00
1.3.84.16	Enajenación de activos	0,00	0,00	0,00	0,00	0,00	0,00	0,00	0,0	0,00
1.3.84.17	Esquemas de cobro	0,00	0,00	0,00	0,00	0,00	0,00	0,00	0,0	0,00
1.3.84.18	Excedentes financieros	0,00	0,00	0,00	0,00	0,00	0,00	0,00	0,0	0,00
1.3.84.19	Faltantes de bienes aprehendidos o incautados	0,00	0,00	0,00	0,00	0,00	0,00	0,00	0,0	0,00
1.3.84.20	Honorarios	0,00	0,00	0,00	0,00	0,00	0,00	0,00	0,0	0,00
1.3.84.21	Indemnizaciones	42.788.766.251,0	16.473.587.124,1	59.262.353.375,13	0,00	6.463.786.277,2	0,00	6.463.786.277,2	10,9	52.798.567.097,9
1.3.84.22	Intereses de fondos vendidos con compromiso de reventa	0,00	0,00	0,00	0,00	0,00	0,00	0,00	0,0	0,00
1.3.84.23	Intereses de fondos vendidos ordinarios	0,00	0,00	0,00	0,00	0,00	0,00	0,00	0,0	0,00
1.3.84.24	Margen en la comercialización de bienes y servicios	0,00	0,00	0,00	0,00	0,00	0,00	0,00	0,0	0,00
1.3.84.25	Margen en la contratación de servicios de salud	0,00	0,00	0,00	0,00	0,00	0,00	0,00	0,0	0,00
1.3.84.26	Pago por cuenta de terceros	0,00	0,00	0,00	0,00	0,00	0,00	0,00	0,0	0,00
1.3.84.27	Recursos de acreedores reintegrados a tesorías	214.527.565,09	350.202.390,7	564.729.955,83	0,00	0,00	0,00	0,00	0,0	564.729.955,8
1.3.84.28	Recursos de cofinanciación	0,00	0,00	0,00	0,00	0,00	0,00	0,00	0,0	0,00
1.3.84.29	Recursos de fondo o foux asignados no ejecutados	0,00	0,00	0,00	0,00	0,00	0,00	0,00	0,0	0,00
1.3.84.30	Recursos recibidos de las cajas de compensación familiar para actividades de promoción y prevención de la salud	0,00	0,00	0,00	0,00	0,00	0,00	0,00	0,0	0,00
1.3.84.31	Rendimiento sobre depósitos judiciales	0,00	0,00	0,00	0,00	0,00	0,00	0,00	0,0	0,00
1.3.84.32	Responsabilidades fiscales	0,00	0,00	0,00	0,00	0,00	0,00	0,00	0,0	0,00
1.3.84.35	Intereses de mora	0,00	0,00	0,00	0,00	0,00	0,00	0,00	0,0	0,00
1.3.84.36	Otros intereses por cobrar	0,00	0,00	0,00	0,00	0,00	0,00	0,00	0,0	0,00
1.3.84.37	Contratos de construcción	0,00	0,00	0,00	0,00	0,00	0,00	0,00	0,0	0,00
1.3.84.38	Compensación o indemnización por deterioro, pérdidas o abandonos	0,00	0,00	0,00	0,00	0,00	0,00	0,00	0,0	0,00
1.3.84.39	Arrendamiento operativo	44.410.553,26	0,00	44.410.553,3	0,00	0,00	0,00	0,00	0,0	44.410.553,3
1.3.84.40	Arrendamiento de recursos del sistema general de regalías	0,00	0,00	0,00	0,00	0,00	0,00	0,00	0,0	0,00
1.3.84.41	Auditorías realizadas por la entidad administradora de los recursos de la seguridad social en salud	0,00	0,00	0,00	0,00	0,00	0,00	0,00	0,0	0,00
1.3.84.42	Cuota alimentaria	0,00	0,00	0,00	0,00	0,00	0,00	0,00	0,0	0,00
1.3.84.43	Prueba de paternidad	0,00	0,00	0,00	0,00	0,00	0,00	0,00	0,0	0,00
1.3.84.44	Regalías y rendimientos recaudados pendientes de transferir al sistema general de regalías	0,00	0,00	0,00	0,00	0,00	0,00	0,00	0,0	0,00
1.3.84.46	Servicios de seguridad y escolta	0,00	0,00	0,00	0,00	0,00	0,00	0,00	0,0	0,00
1.3.84.47	Rendimiento de recursos entregados por FONITIC O FONTV a los operadores públicos del servicio de televisión	0,00	0,00	0,00	0,00	0,00	0,00	0,00	0,0	0,00
1.3.84.48	Reintegros Régimen Subsidado	0,00	0,00	0,00	0,00	0,00	0,00	0,00	0,0	0,00
1.3.84.90	Otras cuentas por cobrar	439.870.682,9	5.690.550.204,3	6.130.420.887,2	0,0	12.171.517,9	0,0	12.171.517,9	0,2	6.118.249.369,3
1.3.84.90	Holding Account- LOAS	0,00	4.470.945.209,0	4.470.945.209,0	0,00	0,00	0,00	0,00	0,0	4.470.945.209,0
1.3.84.90	Cómos Conjuntos	14.038.110,92	144.876.951,27	158.915.062,19	0,00	12.171.517,86	0,00	12.171.517,86	74,45	146.743.544,33
1.3.84.90	IAI LAHAY DIVISION CXC PAGO CTO 177/18 OBL 37320 OP 37230442 ACOFA	425.630.000,0	0,00	425.630.000,0	0,00	0,00	0,00	0,00	0,0	425.630.000,0
1.3.84.90	Facturas de cobro	202.572,0	1.074.728.044,0	1.074.930.616,0	0,00	0,00	0,00	0,00	0,0	1.074.930.616,0

SUBCUENTA 138421 – INDEMNIZACIONES

Al cierre del año presenta un saldo de \$59.262.353.375,13 pesos, que representa el 35.46% del saldo del grupo; en la subcuenta CAMAN reconoce el registro del Finiquito de la Indemnización recibida a favor del Ministerio de Defensa Nacional, Fuerza Aérea Colombiana - FAC, Dirección Logística de Servicios “DILOS” por parte de la aseguradora MAPFRE Seguros Generales de Colombia S.A. y AXA Colpatria Seguros S.A., relacionado con el Siniestro aéreo ocurrido el pasado 25 de Octubre del 2019 con la Aeronave Bell 412 - FAC 0006 donde es declarada como pérdida total y al 31 de diciembre de 2020. Y en ACOFA se reconoce la indemnización de MAPFRE SEGUROS por incidente de aeronave

CT. Carlos Mauricio Orjuela Hernández
Contador Fuerza Aérea Colombiana

Fuerza Aérea Colombiana – Notas a los Informes Financieros Comparativos a 31 de diciembre de 2020 - 2019

BEEHCRAFT C-90 y registro de la Indemnización por el Helicóptero HUEY II a favor de la FAC, adicionalmente en ACOFA se registraron 5 demandas presentadas y falladas en la corte de la Florida, en contra de la compañía ITUM CORP, AVCO AVIATION CONSULTANT, SKY FLY UNIVERSAL INC, AIR PARTS GROUP

7.4 Cuentas por Cobrar de Difícil Recaudo

Composición

Presenta la cartera reclasificada desde su cuenta principal por su antigüedad y morosidad, de conformidad con la circular No.534 de 31 agosto de 2020, mediante la cual se establece el procedimiento para el reconocimiento, medición y control de las cuentas por cobrar, el saldo se concentra en la subcuenta 138590 Otras cuentas por cobrar de difícil recaudo.

CÓDIGO CONTABLE	CONCEPTO	SALDO CORRIENTE	SALDO NO CORRIENTE	SALDO FINAL	SALDO INICIAL	DETERIORO AFICADO EN LA VIGENCIA	REVERSIÓN DE DETERIORO EN LA VIGENCIA	SALDO FINAL	%	SALDO DESPUÉS DE DETERIORO
1.3.85	CUENTAS POR COBRAR DE DIFÍCIL RECAUDO	279.579.376,4	2.496.797.648,5	2.776.377.024,9	1.679.037.714,8	1.072.594.862,5	28.934.494,0	2.722.698.083,3	98,1	53.678.941,6
1.3.85.01	Venta de bienes	0,00	0,00	0,00	0,00	0,00	0,00	0,00	0,0	0,00
1.3.85.02	Prestación de servicios	0,00	0,00	0,00	0,00	0,00	0,00	0,00	0,0	0,00
1.3.85.03	Servicio de energía	0,00	0,00	0,00	0,00	0,00	0,00	0,00	0,0	0,00
1.3.85.04	Servicio de alumbrado	0,00	0,00	0,00	0,00	0,00	0,00	0,00	0,0	0,00
1.3.85.05	Servicio de alcantarillado	0,00	0,00	0,00	0,00	0,00	0,00	0,00	0,0	0,00
1.3.85.06	Servicio de agua	0,00	0,00	0,00	0,00	0,00	0,00	0,00	0,0	0,00
1.3.85.07	Servicio de gas combustible	0,00	0,00	0,00	0,00	0,00	0,00	0,00	0,0	0,00
1.3.85.08	Servicio de telecomunicaciones	0,00	0,00	0,00	0,00	0,00	0,00	0,00	0,0	0,00
1.3.85.09	Prestación de servicios de salud	0,00	0,00	0,00	0,00	0,00	0,00	0,00	0,0	0,00
1.3.85.10	Administración del sistema de seguridad social en salud	0,00	0,00	0,00	0,00	0,00	0,00	0,00	0,0	0,00
1.3.85.11	Recursos de los fondos de reservas de pensiones	0,00	0,00	0,00	0,00	0,00	0,00	0,00	0,0	0,00
1.3.85.14	Impuestos	0,00	0,00	0,00	0,00	0,00	0,00	0,00	0,0	0,00
1.3.85.15	Contribuciones tasas e ingresos no tributarios	255.739.300,8	0,00	255.739.300,8	0,00	209.506.203,95	0,00	209.506.204,0	81,9	46.233.096,8
1.3.85.16	Aportes sobre la nómina	0,00	0,00	0,00	0,00	0,00	0,00	0,00	0,0	0,00
1.3.85.17	Reutas parafiscales	0,00	0,00	0,00	0,00	0,00	0,00	0,00	0,0	0,00
1.3.85.18	Recursos destinados a la financiación del sistema general de seguridad social en salud	0,00	0,00	0,00	0,00	0,00	0,00	0,00	0,0	0,00
1.3.85.90	Otras cuentas por cobrar de difícil recaudo	23.840.075,7	2.496.797.648,5	2.520.637.724,2	1.679.037.714,8	863.088.658,5	28.934.494,0	2.513.191.879,3	99,7	7.445.844,9
1.3.85.90	Investigaciones administrativas	8.263.426,2	0,00	8.263.426,2	0,00	7.118.278,0	0,00	7.118.277,97	86,1	1.145.148,2
1.3.85.90	Deuda por el pago de servicios públicos	1.049.749,00	0,00	1.049.749,00	0,00	584.808,64	0,00	584.808,64	55,7	464.940,4
1.3.85.90	CUENTA DIFÍCIL RECAUDO TALA S.A. TALLER ANTICIPO ENTREGADO CONTRATO 91305 POR VALOR DE US\$711.070,00 EL CONTRATISTA INCUMPLIÓ EL ÚLTIMO PLAZO DE ENTREGA ESTABLECIDO POR EL COMITÉ DE ADQUISICIONES DE ACOFA PARA EL DÍA 15 DE DICIEMBRE DE 2006 Y PESE A LAS DIFERENTES ACTUACIONES REALIZADAS, SE CLASIFICÓ EN CUENTAS DE DIFÍCIL COBRO (ACOFAs)	0,00	2.440.747.775,0	2.440.747.775,0	1.607.971.033,8	832.776.741,20	0,00	2.440.747.775,00	100,0	0,00
1.3.85.90	Cobros conexivos	14.526.890,40	56.049.873,50	70.576.764,00	71.066.681,00	22.608.830,70	28.934.494,00	64.741.017,70	91,7	5.835.746,3

SUBCUENTA 138590 - OTRAS CUENTAS POR COBRAR DE DIFÍCIL RECAUDO

Al cierre de la vigencia alcanza la suma de \$2.520.637.724,17 pesos, con una participación del 49,49% del total de grupo.

La Agencia de Compras, reconoció en sus Informes Financieros el registro por un valor de \$2.440.747.775,00 pesos, correspondiente principalmente a la actualización del saldo por las cuentas por cobrar en ACOFA por valor de US\$711.070,00 a la TRM del 31/12/2020 (\$3.432,50).

En el Comando Fuerza Aérea el registro por valor de \$56.049.873,50 pesos, corresponde a las resoluciones por pago en exceso de cesantías a exfuncionarios que se encuentran en

cobros coactivos y están relacionadas de acuerdo con los documentos allegados por la Dirección de Prestaciones Sociales.

En el Grupo Aéreo de Casanare, tenía registrada la Responsabilidad Administrativa en contra de la señorita TE (R) ESPINOSA MUÑOZ DIANA PAOLA, Investigación 003-GACAS-2011. Por valor de \$31.324.474,95 pesos. De acuerdo con las últimas actuaciones se tiene:

En el mes de junio el Ministerio de Defensa Nacional informa que la cuenta a nombre de la Señorita TE(R) Espinosa Muñoz Diana Paola quien tenía una responsabilidad administrativa bajo Investigación No. 003-GACAS-2011 y Proceso Administrativo de Cobro Coactivo JC-032-2015 entró dentro del proceso de depuración de cuentas por el MDN realizado el día 27 de mayo bajo la resolución 1520 de 2020, así las cosas, se pasa al gasto la deuda de difícil cobro por un valor de \$31.324.474,95.

Cabe indicar, que los procesos reconocidos en esta cuenta fueron objeto de cálculo de deterioro de conformidad con los indicios evaluados por parte de la Jurisdicción Coactiva del Ministerio de Defensa, en aplicación del procedimiento establecido en la circular 534 de 2020, afectando la cuenta 1386 Deterioro acumulado de cuentas por cobrar, la mayor participación se encuentra en la subcuenta 138690 Otras cuentas por cobrar por valor de (\$8.989.149.674,36) pesos, que representan el 435,38% del saldo del grupo.

NOTA 8. PRÉSTAMOS POR COBRAR

NO APLICA

NOTA 9 INVENTARIOS

Composición

CODIGO CONTABLE	NAT	CONCEPTO	2020	2019	VALOR VARIACIÓN
1.5	Db	INVENTARIOS	1.292.392.020.354,47	1.059.656.955.789,90	232.735.064.564,57
1.5.05	Db	Bienes producidos	0,00		0,00
1.5.10	Db	Mercancías en existencia	1.246.375.184,59	105.950.723,78	1.140.424.460,81
1.5.11	Db	Prestadores de servicios	0,00		0,00
1.5.12	Db	Materias primas	0,00		0,00
1.5.14	Db	Materiales y suministros	1.290.105.278.580,66	1.046.407.746.225,68	243.697.532.354,98
1.5.20	Db	Productos en proceso	0,00		0,00
1.5.25	Db	En tránsito	1.040.366.589,22	13.143.258.840,44	-12.102.892.251,22
1.5.30	Db	En poder de terceros	0,00		0,00
1.5.80	Cr	Deterioro acumulado de inventarios (cr)	0,00	0,00	0,00

INVENTARIOS

Son activos adquiridos, los que se encuentren en proceso de transformación y los producidos, así como los productos agropecuarios, que se tengan con la intención de: a) distribuirse en forma gratuita o a precios de no mercado en el curso normal de la operación o b) transformarse o consumirse en actividades de producción de bienes o prestación de servicios.

RECONOCIMIENTO

En el Ministerio de Defensa – Fuerza Aérea Colombiana, se reconocerán como inventarios, los activos adquiridos, los que se encuentren en proceso de transformación y los producidos, que se tengan con la intención de: a) distribuirse en forma gratuita o a precios de no mercado en el curso normal de la operación, o b) transformarse o consumirse en actividades de producción de bienes o prestación de servicios.

Los repuestos clasificados como reparables serán incorporados como inventarios en la cuenta 151409 Materiales y Suministros – Repuestos cuando se encuentre en condición de servicial o reparado de acuerdo con la metodología que se defina.

El grupo inventarios tiene un saldo a diciembre de 2020 de \$1.292.392.020.354,47 pesos, constituido principalmente por los conceptos de materiales y suministros e Inventarios en tránsito, los cuales corresponden a los bienes de consumo necesarios para el cumplimiento del cometido estatal de la Fuerza Aérea Colombiana.

La entidad cuenta con el Manual de procedimientos administrativos y contables para el manejo de bienes, actualizado mediante resolución 9529 de diciembre 26 de 2017, a través del cual se establecen los lineamientos básicos necesarios para la adecuada gestión administrativa, logística y financiera de los bienes de la entidad.

9.1 Bienes y servicios

Composición

Fuerza Aérea Colombiana – Notas a los Informes Financieros Comparativos a 31 de diciembre de 2020 - 2019

CONCEPTOS Y TRANSACCIONES	BIENES FIDEICOMISOS	BIENES SUSCEPTIBLES	BIENES DECLARADOS DE SERVIDORES	MATERIAS PREMIAS	MATERIALES Y SUMINISTROS	PRODUCCIONES DIVERSAS	EN TRANSITO	EN PODER DE TERCIEROS	TOTAL
SALDO INICIAL (01-ene)	0,0	105.350.723,8	0,0	0,0	1.046.407.746.225,7	0,0	13.183.258.840,4	0,0	1.059.656.955.789,9
+ ENTRADAS (DB):	0,0	4.327.159.691,0	0,0	0,0	1.179.340.393.518,3	0,0	174.501.666.030,5	0,0	1.358.169.219.239,9
ADQUISICIONES EN COMPRAS (detallar las erogaciones necesarias para colocar los inventarios en condiciones de uso o comercialización)	0,0	45.958.149,3	0,0	0,0	370.746.411.935,5	0,0	129.163.171.762,7	0,0	499.955.541.847,4
+ Precio neto (valor de la transacción)	0,0	45.958.149,3	0,0	0,0	370.746.411.935,5	0,0	129.163.171.762,7	0,0	499.955.541.847,4
+ Otros costos de adquisición	0,0	0,0	0,0	0,0	0,0	0,0	0,0	0,0	0,0
+ Arencelas e impuestos no recuperables	0,0	0,0	0,0	0,0	0,0	0,0	0,0	0,0	0,0
+ Costos de transporte	0,0	0,0	0,0	0,0	0,0	0,0	0,0	0,0	0,0
ADQUISICIONES EN PERMUTAS(S)	0,0	0,0	0,0	0,0	44.228.210,4	0,0	0,0	0,0	44.228.210,4
+ Precio neto (valor de la transacción)	0,0	0,0	0,0	0,0	44.228.210,4	0,0	0,0	0,0	44.228.210,4
+ Arencelas e impuestos no recuperables	0,0	0,0	0,0	0,0	0,0	0,0	0,0	0,0	0,0
+ Costos de transporte	0,0	0,0	0,0	0,0	0,0	0,0	0,0	0,0	0,0
+ Otros costos de adquisición	0,0	0,0	0,0	0,0	0,0	0,0	0,0	0,0	0,0
DONACIONES RECIBIDAS	0,0	3.588.512.026,0	0,0	0,0	298.586.800.683,0	0,0	150.945.687,8	0,0	302.376.258.396,8
+ Precio neto (valor de la transacción)	0,0	3.588.512.026,0	0,0	0,0	298.586.800.683,0	0,0	150.945.687,8	0,0	302.376.258.396,8
+ Arencelas e impuestos no recuperables	0,0	0,0	0,0	0,0	0,0	0,0	0,0	0,0	0,0
+ Costos de transporte	0,0	0,0	0,0	0,0	0,0	0,0	0,0	0,0	0,0
+ Otros costos de adquisición	0,0	0,0	0,0	0,0	0,0	0,0	0,0	0,0	0,0
OTRAS TRANSACCIONES SIN CONTRAPRESTACIÓN	0,0	692.689.515,8	0,0	0,0	909.962.952.689,5	0,0	45.187.548.580,0	0,0	555.843.190.785,3
+ SOBRIANDES DE INVENTARIO	0,0	176.195.901,5	0,0	0,0	14.219.490.967,1	0,0	0,0	0,0	14.395.686.868,6
+ Precio neto (valor de la transacción)	0,0	176.195.901,5	0,0	0,0	14.219.490.967,1	0,0	0,0	0,0	14.395.686.868,6
+ Arencelas e impuestos no recuperables	0,0	0,0	0,0	0,0	0,0	0,0	0,0	0,0	0,0
+ Costos de transporte	0,0	0,0	0,0	0,0	0,0	0,0	0,0	0,0	0,0
+ Otros costos de adquisición	0,0	0,0	0,0	0,0	0,0	0,0	0,0	0,0	0,0
+ REPARABLES	0,0	0,0	0,0	0,0	101.434.793.127,9	0,0	45.187.548.580,0	0,0	146.622.341.707,9
+ Precio neto (valor de la transacción)	0,0	0,0	0,0	0,0	101.434.793.127,9	0,0	45.187.548.580,0	0,0	146.622.341.707,9
+ Arencelas e impuestos no recuperables	0,0	0,0	0,0	0,0	0,0	0,0	0,0	0,0	0,0
+ Costos de transporte	0,0	0,0	0,0	0,0	0,0	0,0	0,0	0,0	0,0
+ Otros costos de adquisición	0,0	0,0	0,0	0,0	0,0	0,0	0,0	0,0	0,0
* OTROS INGRESOS	0,0	516.493.614,3	0,0	0,0	394.308.668.194,5	0,0	0,0	0,0	394.825.162.208,8
+ Bienes Recibidos otras Unidades Ejecutoras	0,0	0,0	0,0	0,0	92.616.713.801,3	0,0	0,0	0,0	92.616.713.801,3
+ Otros Ingresos Extraordinarios	0,0	0,0	0,0	0,0	3.601.000,0	0,0	0,0	0,0	3.601.000,0
+ Transferencias Recibidas	0,0	516.493.614,3	0,0	0,0	300.157.146.523,9	0,0	0,0	0,0	300.673.639.138,2
+ Convenios	0,0	0,0	0,0	0,0	1.331.208.269,3	0,0	0,0	0,0	1.331.208.269,3
- SALIDAS (CR):	0,0	3.186.735.230,2	0,0	0,0	943.929.610.342,7	0,0	186.604.558.281,8	0,0	1.139.720.903.854,6
COMERCIALIZACIÓN A VALOR DE MERCADO	0,0	0,0	0,0	0,0	0,0	0,0	0,0	0,0	0,0
+ Valor final del inventario comercializado	0,0	0,0	0,0	0,0	0,0	0,0	0,0	0,0	0,0
COMERCIALIZACIÓN A PRECIOS DE NO MERCADO	0,0	0,0	0,0	0,0	0,0	0,0	0,0	0,0	0,0
+ Valor final del inventario comercializado	0,0	0,0	0,0	0,0	0,0	0,0	0,0	0,0	0,0
DISTRIBUCIÓN GRATUITA	0,0	0,0	0,0	0,0	780.209.726,8	0,0	0,0	0,0	780.209.726,8
+ Valor final del inventario distribuido	0,0	0,0	0,0	0,0	780.209.726,8	0,0	0,0	0,0	780.209.726,8
CONSUMO INSTITUCIONAL	0,0	2.156.623.591,3	0,0	0,0	797.163.220.040,9	0,0	186.815.924.125,6	0,0	985.135.767.757,8
+ Valor final del inventario consumido	0,0	2.156.623.591,3	0,0	0,0	797.163.220.040,9	0,0	186.815.924.125,6	0,0	985.135.767.757,8
TRANSFERENCIAS REALIZADAS	0,0	1.030.111.688,9	0,0	0,0	139.555.157.350,9	0,0	0,0	0,0	1.169.666.845,8
+ Transferencias	0,0	1.030.111.688,9	0,0	0,0	139.555.157.350,9	0,0	0,0	0,0	1.169.666.845,8
BAJA EN CUENTAS (afectación del resultado)	0,0	0,0	0,0	0,0	6.451.023.224,0	0,0	788.634.156,2	0,0	7.239.657.380,2
+ Mermas	0,0	0,0	0,0	0,0	0,0	0,0	0,0	0,0	0,0
+ Pérdidas o sustracciones	0,0	0,0	0,0	0,0	0,0	0,0	0,0	0,0	0,0
+ Inventarios vencidos o dañados	0,0	0,0	0,0	0,0	6.451.023.224,0	0,0	788.634.156,2	0,0	7.239.657.380,2
SUBTOTAL	0,0	1.246.375.184,6	0,0	0,0	1.290.105.278.580,7	0,0	1.040.366.589,2	0,0	1.290.392.020.354,5
+ CAMBIOS Y MEDICIÓN POSTERIOR	0,0	0,0	0,0	0,0	8.286.749.179,3	0,0	0,0	0,0	8.286.749.179,3
+ Entrada por traslado de cuentas (DB)	0,0	0,0	0,0	0,0	13.419.868.313,4	0,0	0,0	0,0	13.419.868.313,4
- Salida por traslado de cuentas (CR)	0,0	0,0	0,0	0,0	5.133.119.134,10	0,0	0,0	0,0	5.133.119.134,1
+ Ajustes/Reclasificaciones en entradas (DB)	0,0	0,0	0,0	0,0	0,0	0,0	0,0	0,0	0,0
- Ajustes/Reclasificaciones en salidas (CR)	0,0	0,0	0,0	0,0	0,0	0,0	0,0	0,0	0,0
SALDO FINAL (31-dic)	0,0	1.246.375.184,6	0,0	0,0	1.290.105.278.580,7	0,0	1.040.366.589,2	0,0	1.290.392.020.354,5
(Subtotal + Cambios)	0,0	1.246.375.184,6	0,0	0,0	1.290.105.278.580,7	0,0	1.040.366.589,2	0,0	1.290.392.020.354,5
- DETERIORO ACUMULADO DE INVENTARIOS (DE)	0,0	0,0	0,0	0,0	0,0	0,0	0,0	0,0	0,0
+ Saldo inicial del Deterioro acumulado	0,0	0,0	0,0	0,0	0,0	0,0	0,0	0,0	0,0
+ Deterioro aplicado vigencia actual	0,0	0,0	0,0	0,0	0,0	0,0	0,0	0,0	0,0
- Reversión de deterioro acumulado vigencia actual	0,0	0,0	0,0	0,0	0,0	0,0	0,0	0,0	0,0
VALOR EN LIBROS (saldo final - DE)	0,0	1.246.375.184,6	0,0	0,0	1.290.105.278.580,7	0,0	1.040.366.589,2	0,0	1.290.392.020.354,5
% DETERIORO ACUMULADO (seguimiento)	0,0	0,0	0,0	0,0	0,0	0,0	0,0	0,0	0,0

Representa el 0,10% del total del grupo de inventarios con un saldo de \$1.246.375.184,59 pesos, presenta un incremento de 1076,37%, por valor de \$1.140.424.460,81

SUBCUENTA 151098 - BIENES DECLARADOS A FAVOR DE LA NACIÓN

Representa el 0,10% del total del grupo de inventarios por valor de \$1.246.375.184,59 pesos, con un incremento de \$1.122.298.942,30 correspondiente a COFAC por la entrega de insumos por bienestar a funcionarios COFAC y apoyo a Unidades de la FAC de las donaciones recibidas por la DIAN de acuerdo con resoluciones N° 9581-6418-9822-9980-9581-8662-8765-6418-9980-8419-1175-1449-1149-1175-1815-8484-8818-8919-9162 y 9166. En el año 2019 no se recibieron grandes Donaciones por parte de la DIAN de acuerdo con lo ordenado por el Comando FAC, para el año 2020 fue autorizado nuevamente recibir donaciones con el fin de entregar a los funcionarios para contribuir a su bienestar.

9.1.1 MATERIALES Y SUMINISTROS

Con un saldo de \$1.290.105.278.580,66 pesos, el 99,82% del grupo inventarios corresponde a este concepto, las principales subcuentas son:

CT. Carlos Mauricio Orjuela Hernández
Contador Fuerza Aérea Colombiana

SUBCUENTA 151409 - REPUESTOS

Registra un valor de \$1.108.653.015.354,52 presentando un aumento principalmente en CACOM-4 comportamiento derivado principalmente a la entrada de la Donación de Material Aeronáutico donado por el Gobierno Americano según ACTA DONACION No. 9191-004; Contrato No. 081-CACOM-4-GRUAL-2020, Contrato No. 060-CACOM-4-GRUAL-2020, además del reintegro de material reparable y demás traslados de Unidades. Adicionalmente se registra el consumo de material previsto en las ordenes de mantenimiento que soportan los mantenimientos preventivos y correctivos de aeronaves HUEY II, BELL 212, UH-1H, BELL 206, TH-67, así como repuestos para equipo automotor y demás equipos que requieren mantener en estado de funcionamiento, componentes mayores como motores, Trasmisión, Tailboom, componentes aviónicas, componentes estructurales paneles, pisos, cubiertas.

SUBCUENTA 151417 - ELEMENTOS Y ACCESORIOS DE ASEO

Representa el 0,13% del total del grupo de inventarios, con un saldo de \$1.641.841.535,39, Presenta un aumento del 60,31%, con un incremento de \$617.654.160,37 variación que corresponde principalmente en COFAC correspondiente en su mayoría a las OC 57934 y OC 62419 de “Adquisición de Elementos de Aseo para Personal e Instalaciones” en el mes de diciembre de 2020.

SUBCUENTA 151423 – COMBUSTIBLES Y LUBRICANTES

Representa el 1,08% del total del grupo de inventarios con un saldo de \$13.916.317.309,80 pesos, está conformada Combustible Terrestre, combustible aéreo, grasas y lubricantes usados en el desarrollo de la misión que cumple la FAC.

Para el año 2020, se refleja un incremento en COFAC de \$ 2.049.533.968,05, producto de los ingresos en el último día del año de las OC 60007-58312 Organización Terpel “Suministro de Combustible Aéreo” \$ 4.811.711.254,00 y “Suministro de Combustible Terrestre” \$ 678.853.511,00, CTO. 121-01 ENERGIZAR SA “Suministro de Combustible Aéreo” \$2.690.846.415,40, COMBUST Y TRANSP HERNÁNDEZ “Suministro de Combustible Aéreo” \$1.759.917.208,00, de las cuales se distribuyeron a las unidades FAC lo correspondiente, pero, quedaron en Inventario todos los saldos que van a ser utilizados por los Grupos Aéreos, los cuales, con la transformación administrativa de la FAC, estos pasan a ser parte del Comando de la FAC.

SUBCUENTA 151425 - EQUIPO DE ALOJAMIENTO Y CAMPAÑA

Representa el 1,88% del total del grupo de inventarios con un saldo de \$24.301.170.526,02 pesos, conformada por Equipo de alojamiento y campaña y Elementos y Accesorios La cuenta presenta un incremento del 57,62%. la mayor representación corresponde al Comando de la Fuerza Aérea por “adquisición de chaleco multipropósito 08 proveedores para el personal de alumnos y soldados y kit de cinturón y arnés”, “adquisición de mosquitero con destino al personal de soldados FAC” y “adquisición de equipo contra incendio, ropa de protección e insumos para las secciones bomberos”

SUBCUENTA 151426 - MUNICIONES Y EXPLOSIVOS

Representa el 9,25% del total del grupo de inventarios por valor de \$119.599.863.181,23 pesos. muestra una disminución de \$5.173.737.304,41 pesos, La Unidad que genero mayor impacto en esta cuenta correspondió a CACOM-3, obedece principalmente a la salida de municiones por traspasos a otras unidades, del Almacén Armamento Aéreo P/D: 61 Y 72ALMARAE/2020 CACOM-3, PD 64ALARMAE/20, P/D: 65ALMARAE/2020 CACOM-3, P/D: 63ALMARAE/2020 CACOM-3, P/D: 62ALMARAE/2020 CACOM-3, P/D: 50ALMARAE/2020 CACOM-3, P/D: 67ALMARAE/2020 CACOM-3, P/D: 68ALMARAE/2020 CACOM-3, se resalta la entrada de CARTUCHO CAL 12.7X99 MM ESLABONADA, al Almacén Armamento Aéreo de esta Subunidad Ejecutora, según FRA: 0010/2020 DM AIRCRAFT SERVICE INC. CTO 4700018441.

SUBCUENTA 151490 – OTROS MATERIALES Y SUMINISTROS

Registra un valor de \$5.937.046.465,80 pesos, en los inventarios de la Fuerza Aérea Colombiana, su mayor representación se encuentra en el Comando Aéreo de Combate No 1 por valor de \$3.267.157.402,40 pesos, en donde se encuentran elementos de papelería y útiles de escritorio, herramientas y utensilios de uso doméstico.

9.1.2 EN TRÁNSITO

Con un saldo de \$1.040.366.589,22 pesos, y una participación del 0.08% del grupo, saldo el cual se concentra en la subcuenta 152590 otros inventarios en tránsito.

SUBCUENTA 152590 OTROS INVENTARIOS EN TRÁNSITO

Representa el 0,08% del total del grupo de inventarios, con un saldo de \$1.040.366.589,22 la cual corresponde al ingreso de material en el mes para su nacionalización y distribución, esta subcuenta presenta disminución por valor \$11.881.235.573,32 frente a los saldos del 31/12/2019 debido a la variación del stock de inventario en ACED y las gestiones realizadas por trasladar los bienes una vez se haya realizado la nacionalización a las diferentes Unidades de la FAC para el funcionamiento de la aeronaves de la institución para el cumplimiento de misión institucional

NOTA 10. PROPIEDADES, PLANTA Y EQUIPO

El grupo propiedades, planta y equipo tiene un saldo que equivale a \$7.445.724.339.777,09 pesos, en este grupo se contabilizan todos los bienes tangibles al servicio de las Unidades de la Fuerza Aérea Colombiana para el cumplimiento de la misión institucional. Su registro y control se adelanta a través del Sistema de Información Logística SILOG, implementado por el Ministerio de Defensa Nacional como sistema complementario de información para el SIIF Nación.

Composición

CÓDIGO CONTABLE	NAT	CONCEPTO	2020	2019	VALOR VARIACIÓN
1.6	Db	PROPIEDADES, PLANTA Y EQUIPO	7.445.724.339.777,09	7.527.909.559.575,00	-82.185.219.797,91
1.6.05	Db	Terrenos	2.032.360.892.239,90	1.964.319.217.026,90	68.041.675.213,00
1.6.10	Db	Semovientes y plantas	765.695.707,35	578.342.707,36	187.352.999,99
1.6.12	Db	Plantas productoras	0,00	0,00	0,00
1.6.15	Db	Construcciones en curso	17.066.297.611,41	3.737.518.954,04	13.328.778.657,37
1.6.20	Db	Maquinaria, planta y equipo en montaje	1.430.702.947,99	1.107.756.274,00	322.946.673,99
1.6.25	Db	Propiedades, planta y equipo en tránsito	0,00	0,00	0,00
1.6.35	Db	Bienes muebles en bodega	29.262.355.679,46	31.688.593.272,04	-2.426.237.592,58
1.6.36	Db	Propiedades, planta y equipo en mantenimiento	1.212.755.349.889,85	1.279.124.694.238,24	-66.369.344.348,39
1.6.37	Db	Propiedades, planta y equipo no explotados	142.658.640.240,67	124.017.639.591,11	18.641.000.649,56
1.6.40	Db	Edificaciones	1.879.412.933.145,88	1.852.037.634.765,16	27.375.298.380,72
1.6.42	Db	Repuestos	0,00	0,00	0,00
1.6.45	Db	Plantas, Ductos y tuneles	29.504.194.255,26	29.342.687.246,85	161.507.008,41
1.6.50	Db	Redes, líneas y cables	12.484.353.085,85	11.245.296.126,80	1.239.056.959,05
1.6.55	Db	Maquinaria y equipo	2.185.361.135.414,98	2.271.191.602.494,32	-85.830.467.079,34
1.6.60	Db	Equipo médico y científico	18.819.233.810,62	14.298.375.440,86	4.520.858.369,76
1.6.65	Db	Muebles, ensere y equipo de oficina	51.880.739.850,35	49.052.532.753,41	2.828.207.096,94
1.6.70	Db	Equipos de comunicación y computación	476.561.777.453,01	453.044.379.543,68	23.517.397.909,33
1.6.75	Db	Equipos de transporte, tracción y elevación	518.126.701.596,87	307.997.833.292,66	210.128.868.304,21
1.6.80	Db	Equipo de comedor, cocina, despensa y hotelería	7.091.979.418,81	6.803.108.046,97	288.871.371,84
1.6.81	Db	Bien de arte y cultura	16.642.037.209,37	16.117.079.857,17	524.957.352,20
1.6.85	Cr	Depreciación acumulada de PPE (cr)	-1.182.598.356.507,53	-887.794.732.056,57	-294.803.624.450,96
1.6.95	Cr	Deterioro acumulado de PPE (cr)	-3.862.323.273,01	0,00	-3.862.323.273,01

Fuerza Aérea Colombiana – Notas a los Informes Financieros Comparativos a 31 de diciembre de 2020 - 2019

10.1 Detalle saldos y movimientos PPE -MUEBLES

Table with 12 columns: CONCEPTOS Y TRANSACCIONES, MAQUINARIA Y EQUIPO, BIENES DE COMUNICACION, EQUIPOS DE TRANSPORTE, EQUIPO MEDICO Y CHEFFER, MUEBLES, BENSIBS Y EQUIPO DE OFICINA, REPOSITOS, BIENES DE ARTE Y CULTURA, EQUIPOS DE COMEDOR, SERBIVIENTES Y PLANTAS, OTROS BIENES MUEBLES, TOTAL. Rows include SALDO INICIAL (D0-ene), ENTRADAS (D0-ene), Adquisiciones en compras, Ingresos Extraordinarios, Disposiciones de componentes, Sustitucion de componentes, Otras entradas de bienes muebles, Bienes sin contraprestacion, Disposiciones, Reposiciones, Sobrante, *Trasladados recibidos, SAIDAS (CR), Disposiciones (enajenaciones), Bajas en cuentas, Sustitucion de componentes, Otras salidas de bienes muebles, *Trasladados emitidos, *Reposiciones, SUBTOTAL (Saldo inicial + Entradas - Salidas), CAMBIOS Y MEDICION POSTERIOR, Entrada por traslado de cuentas (D0), Salida por traslado de cuentas (CR), Ajustes/Reclasificaciones en entradas (D0), Ajustes/Reclasificaciones en salidas (CR), DEPRECIACION ACUMULADA (DA), Saldo inicial de la Depreciacion acumulada, + Depreciacion aplicada vigencia actual, Depreciacion ajustada por traslado de otros conceptos, Depreciacion ajustada por traslado a otros conceptos, Otros Ajustes de la Depreciacion acumulada en la vigencia actual, DETERIORO ACUMULADO DE PPE (DE), Saldo inicial del Deterioro acumulado, + Deterioro aplicado vigencia actual, Deterioro ajustado por traslado de otros conceptos, Reversion de deterioro acumulado por traslado a otros conceptos, Otras Reversiones de deterioro acumulado en la vigencia actual, VALOR EN LIBROS (Saldo final - DA - DE), % DEPRECIACION ACUMULADA (seguimiento), % DETERIORO ACUMULADO (seguimiento).

Table with 12 columns: CONCEPTOS Y TRANSACCIONES, MAQUINARIA Y EQUIPO, BIENES DE COMUNICACION, EQUIPOS DE TRANSPORTE, EQUIPO MEDICO Y CHEFFER, MUEBLES, BENSIBS Y EQUIPO DE OFICINA, REPOSITOS, BIENES DE ARTE Y CULTURA, EQUIPOS DE COMEDOR, SERBIVIENTES Y PLANTAS, OTROS BIENES MUEBLES, TOTAL. Rows include CLASIFICACIONES DE PPE - MUEBLES, USO O DESTINACION, + En servicio, + En concesion, + En montaje, + No explotados, + En mantenimiento, + En bodega, + En transit, + Pendientes de legalizar, + En propiedad de terceros, REVELACIONES ADICIONALES, GARANTIA DE PASIVOS, + Detalle del Pasivo garantizado 1, + Detalle del Pasivo garantizado 2, + Detalle del Pasivo garantizado n, BAJA EN CUENTAS - EFECTO EN EL RESULTADO, + Ingresos (utilidad), - Gastos (perda).

RECONOCIMIENTO

En el Ministerio de Defensa Nacional – Fuerza Aérea Colombiana, se reconocerá como Propiedades, Planta y Equipo y para efectos de la salida de almacén: los bienes muebles que cumplan con las características y elementos del activo cuando su costo unitario de adquisición, construcción, producción, donación, transferencia y permuta sea igual o superior a 50 Unidades de Valor Tributario (U.V.T) vigente.

Los bienes adquiridos con recursos de gastos reservados para la ejecución de actividades de inteligencia, contrainteligencia e investigación criminal, deberán permanecer en un control administrativo definido en los manuales misionales por la autoridad competente; si al cumplimiento (finalización) de la misión(es) se determina que estos bienes son recuperables, deberán ser reconocidos como propiedad planta y equipo, según su clasificación y acorde con los lineamientos establecidos en los manuales relacionados con el control de gastos reservados emitidos por la autoridad competente.

Los bienes cuyo costo unitario sean inferiores a 50 Unidades de Valor Tributario (U.V.T año adquisición) deberán reconocerse como gastos del ejercicio y se debe mantener un control administrativo a través del Sistema Logístico del Ministerio de Defensa SILOG, que garantice su control y permita una identificación física plena del mismo.

Para el efecto de la adquisición de bienes (entrada de almacén) cuyo valor individual sea inferior a 50 U.V.T., se registrará en la cuenta 1635 Bienes Muebles en Bodega y en tal forma al salir al servicio deberá efectuarse la salida a control administrativo.

Los bienes con control administrativo tendrán los mismos controles que las demás propiedades, planta y equipo y se deben realizar transacciones a través del sistema de información Logístico SILOG sin efecto contable.

Para lo anterior, se deberá tener en cuenta el valor de la U.V.T. que establezca la DIAN en cada vigencia, sin que esto implique dar de baja en cuenta los bienes reconocidos como propiedades, planta y equipo en los períodos anteriores.

Los bienes históricos y culturales, que cumplan con la definición de propiedades, planta y equipo, se reconocerán como tal.

En el Ministerio de Defensa – Fuerza Aérea las propiedades, planta y equipo se clasifican en:

- 1610 Semovientes
- 1612 Plantas productoras
- 1620 Maquinaria, planta y equipo en montaje
- 1625 Propiedades, planta y equipo en tránsito
- 1635 Bienes muebles en bodega
- 1636 Propiedades, planta y equipo en mantenimiento
- 1637 Propiedades, planta y equipo no explotados
- 1642 Repuestos
- 1650 Redes, líneas y cables

1655 Maquinaria y equipo
1660 Equipo médico y científico
1665 Muebles, enseres y equipo de oficina
1670 Equipo de comunicación y computación
1675 Equipo de transporte
1680 Equipo de comedor, cocina, despensa y hotelería
1681 Bienes de arte y cultura

MEDICIÓN INICIAL

En el Ministerio de Defensa – Fuerza Aérea Colombiana, Las propiedades, planta y equipo se medirán por el costo, el cual comprende, entre otros, lo siguiente:

- El precio de adquisición; los aranceles de importación y los impuestos indirectos no recuperables que recaigan sobre la adquisición;
- Los costos de beneficios a los empleados que procedan directamente de la construcción o adquisición de un elemento de propiedades, planta y equipo;
- Los costos de preparación del lugar para su ubicación física;
- Los costos de entrega inicial y los de manipulación o transporte posterior;
- Los costos de instalación y montaje;
- Los costos de comprobación del adecuado funcionamiento del activo originados después de deducir el valor neto de la venta de los elementos producidos durante el proceso de instalación y puesta a punto del activo (por ejemplo, las muestras producidas mientras se prueba el equipo);
- Los honorarios profesionales;
- Todos los costos directamente atribuibles a la ubicación del activo en el lugar y en las condiciones necesarias para que pueda operar de la forma prevista.

Cualquier descuento o rebaja del precio se reconocerá como un menor valor de las propiedades, planta y equipo.

En todo caso, no se reconocerán como parte del elemento, los siguientes conceptos: los costos de puesta en marcha (a menos que sean necesarios para poner la propiedad en las condiciones necesarias para que opere de la manera prevista por la administración de la entidad); las pérdidas de operación en las que se incurra antes de que la propiedad, planta y equipo logre el nivel planeado de ocupación; ni las cantidades anormales de desperdicios, de mano de obra o de otros recursos en los que se incurra para la construcción de la propiedad.

Las erogaciones en las que incurra el Ministerio de Defensa – Fuerza Aérea Colombiana para dismantelar o retirar un elemento de propiedades, planta y equipo o rehabilitar el lugar sobre el que este se asiente se reconocerán como un mayor valor de las propiedades, planta y equipo y como una provisión, y se medirán por el valor presente de las erogaciones estimadas en las que incurrirá la entidad para llevar a cabo el dismantelamiento o retiro del elemento al final de su vida útil, o la rehabilitación del lugar Sobre el que este se asiente. Esto, cuando dichos conceptos constituyan obligaciones en las que incurra la entidad como consecuencia de adquirir o utilizar el activo durante un determinado periodo.

Cuando se adquiera una propiedad, planta y equipo en una transacción sin contraprestación, se medirá el activo adquirido por el valor de mercado del activo recibido y, en ausencia de este, por el costo de reposición. En todo caso, al valor determinado, se le adicionará cualquier desembolso que sea directamente atribuible a la preparación del activo para el uso previsto.

Las propiedades, planta y equipo que se reciban en permuta se medirán por su valor de mercado. A falta de este, se medirán por el valor de mercado de los activos entregados y, en ausencia de ambos, por el valor en libros de los activos entregados. En todo caso, al valor determinado se le adicionará cualquier desembolso que sea directamente atribuible a la preparación del activo para el uso previsto

MEDICION POSTERIOR

En el Ministerio de Defensa – Fuerza Aérea Colombiana, después del reconocimiento, las propiedades, planta y equipo se medirán por el costo menos la depreciación acumulada menos el deterioro acumulado.

DEPRECIACIÓN

La depreciación es la distribución sistemática del valor depreciable de un activo a lo largo de su vida útil en función del consumo de los beneficios económicos futuros o del potencial de servicio. El valor depreciable corresponde al valor del activo o de sus componentes. La depreciación de las propiedades, planta y equipo:

- Iniciará cuando esté disponible para su uso, esto es, cuando se encuentre en la ubicación y en las condiciones necesarias para operar de la forma prevista por la administración de la entidad.
- El cargo por depreciación de un periodo se reconocerá como gasto en el resultado de este, salvo que deba incluirse en el valor en libros de otros activos de acuerdo con las políticas de Inventarios o de Activos intangibles.
- Los terrenos no serán objeto de depreciación, salvo que se demuestre que tienen una vida útil finita, es decir que, por el uso dado al terreno, sea factible establecer el tiempo durante el cual estará en condiciones de generar beneficios económicos o de prestar el servicio previsto.
- La depreciación no cesará cuando el activo esté sin utilizar o se haya retirado del uso activo ni cuando el activo sea objeto de operaciones de reparación o mantenimiento.

METODO DE DEPRECIACIÓN

En el Ministerio de Defensa – Fuerza Aérea Colombiana, para efectos de calcular la depreciación de las propiedades planta y equipo se utilizará el método de línea recta.

VALOR DEPRECIABLE

El valor depreciable se determinará sobre el valor del activo o sus componentes menos el valor residual y se distribuirá sistemáticamente a lo largo de su vida útil.

VALOR RESIDUAL

El valor residual de la propiedad, planta y equipo es el valor estimado que la entidad podría obtener actualmente por la disposición (venta) del elemento después de deducir los costos estimados por tal disposición si el activo ya hubiera alcanzado la antigüedad y las demás condiciones esperadas al término de su vida útil.

POLITICA

En el Ministerio de Defensa – Fuerza Aérea Colombiana, teniendo en cuenta que los bienes que se consideran propiedades, planta y equipo se adquieren con la finalidad de ser empleados en el cumplimiento del cometido estatal y que por lo tanto durante la vida útil del activo, se consumen la totalidad de sus beneficios económicos o su potencial de servicio y en ningún momento la Entidad tiene previsto venderlos, el valor residual es cero.

VIDA UTIL

La vida útil de una propiedad, planta y equipo es el periodo durante el cual se espera utilizar el activo por parte del En el Ministerio de Defensa – Fuerza Aérea Colombiana, por lo tanto, la estimación de la vida útil de un activo se efectuará con fundamento en la experiencia que la entidad tenga con activos similares.

SUBCUENTA 163504 – EQUIPO DE COMUNICACIÓN Y COMPUTACION

Representa el 0,17% del total del grupo de propiedad, planta y equipo, con un saldo de \$12.322.173.025,43, entre los movimientos más representativos encontramos la adquisición de la Antena para imagen diagnostica realizada mediante CTO.SAP No 47000018230 2019-ACOFA por \$7.252.998.839,52, Equipos y Materiales de Computación por \$2.233.798.273,60 y Otros Equipos de Computación y Comunicación por \$ 277.998.747,6, por consiguiente esta cuenta presento un incremento en sus variaciones del 24,28% por la adquisición de los elementos anteriormente mencionados.

SUBCUENTA 163605 – MAQUINARIA Y EQUIPO EN MANTENIMIENTO

Representa el 12,12% del total del grupo de propiedad, planta y equipo, con un saldo de \$902.177.038.114,65, siendo lo más significativo de la cuenta 41 aeronaves en proceso de mantenimiento en CACOM-1 (08) aeronaves KFIR, CACOM-2 (25) aeronaves en mantenimiento; (09) T-27 (06) A-29, (4) SA 237, (06) ART y CACOM-5 (08) Helicópteros BLACK HAWK.

De otra parte, esta cuenta presentó en la variación una disminución del 10,99% principalmente de salidas de mantenimiento de elementos registrados en esta cuenta en la

vigencia anterior, elementos que corresponden a; Avión Superking, Avión CJ2, Banco HOT MACKUP, Cargador de baterías, Multímetro digital IP 67 FLUKE.

SUBCUENTA 163609 – EQUIPO DE TRANSPORTE TRACCION Y ELEVACION EN MANTENIMIENTO

Representa el 4,17% del total del grupo de propiedad, planta y equipo, con un saldo de \$310.548.809.154,66, lo más representativo de la cuenta son los mantenimientos en proceso realizados en la Unidad de CATAM de 9 aeronaves de transporte: (02) BOEING, (05) HERCULES, (02) C-295 y 2 buses CHEVROLET.

Por lo anterior esta cuenta presentó un incremento del 17,18%.

SUBCUENTA 163707 – MAQUINARIA Y EQUIPO

Representa el 1,62% del total del grupo de propiedad, planta y equipo, con un saldo de \$120.349.374.441,86, correspondientes en su mayoría a armamento y equipo reservado (2) FLIR STAR SAFIRE III por un valor total de \$4,123,198,675.50, Adicionalmente se registra en bodega el activo HELICOPTERO de la flota HUEY II por un valor de \$7.719.702.482,47, ya que se encuentra bajo el proceso administrativo No. 021-CACOM-4-COMANDO-2020 por accidente, el cual está a la espera de la autorización de la desmilitarización ya que debido a la pandemia del COVID-19 esta autorización se encuentra pendiente de aprobación por parte del Departamento de Estado del Gobierno de los Estados Unidos, en CACOM -1 se evidencian los siguientes elementos: percha de plano lh kfir, ametralladora gau-19, tanque de 1302 lts y launcher p5/derby.

SUBCUENTA 163711 – EQUIPO DE TRANSPORTE TRACCION Y ELEVACION

Representa el 0,13% del total del grupo de propiedad, planta y equipo, con un saldo de \$9.842.296.358,23, el valor más representativo se encuentra en el almacén armamento aéreo de EMAVI con el ingreso de 11 aviones a Bodega: (05) T90, (2) S-10 VT, (1) PT-17A y (02) T 41D. Presenta un aumento del 456,21%, variación que corresponde principalmente a las aviones anteriormente relacionados para iniciar proceso de baja, ya que corresponden a bienes que han sufrido accidentes y sobre los cuales no es posible su recuperación.

La cuenta 1655 maquinaria y equipo registra un saldo de \$2.185.361.135.414,98 pesos y representa el 29,35% de los activos, presenta una disminución de \$85.830.467.079,34 pesos, el cual corresponde en mayor razón a la subcuenta 165502 armamento y equipo reservado por valor de \$1.829.911.187.454,07 pesos, la cuenta presenta una disminución del 5,94%. con respecto al saldo final del lapso inmediatamente anterior, corresponde principalmente a la entrada a mantenimiento de aeronaves en CATAM siendo las más representativas: AVION SUPERKING, AVION CJ2, AERONAVE C-90 siendo estas asignadas a la Unidad operativamente para el cumplimiento de la misión.

Cuenta 1660 Equipo médico y científico registra una representación de los activos 0,25% con un saldo de \$18.819.233.810,62 pesos presenta un incremento de 31,62% por valor de \$4.520.858.369,76, la mayor variación la presenta COFAC en la cuenta 166007 con un saldo

de \$4.735.143.155,03, la variación corresponde a cuatro SUPPORT SYSTEM LITTER de la LOA CO-D-RAI según planilla HAX3088 entregados al CNRP.

La cuenta 1665 muebles, enseres y equipo de oficina registra un saldo de \$51.880.739.850,35 pesos representando los activos en un 0,70%, y un aumento del 5,77% por valor de \$2.828.207.096,94 pesos, el cual corresponde en mayor razón a la subcuenta 166501 muebles y enseres, la cual registra un aumento de \$2.672.823.693,10 pesos, el cual corresponde a la Adquisición del sistema modular de atención, para supervisar la evolución clínica de los pacientes a causa de la emergencia sanitaria por pandemia COVID 19 y la Adquisición de shelters adecuados para alojamiento y espacio social.

SUBCUENTA 167001 – EQUIPO DE COMUNICACIÓN.

Representa el 2,06% del total del grupo de Propiedades, Planta y Equipo, con un saldo de \$153.306.762.557,66 a 31 de diciembre de 2020, las Unidades con mayor representación en esta cuenta son CACOM-1 (\$48.580.335.067,02), COFAC (434.490.522.074,11), JIN (\$14.316.645.326,82) y CACOM-2 (\$10.721.931.891,26).

En el Comando Aéreo de Combate No.1 cuenta con los siguientes equipos utilizados en el CCOFA ALTERNO, el Centro de Entrenamiento Táctico de KFIR, el Centro de Guerra Electrónica y los simuladores de vuelo de los aviones KFIR, T-37 y FANTASMA. Así mismo, son equipos utilizados en la comunicación interna y externa de la unidad.

Los activos fijos más representativos de esta cuenta son:

DENOMINACION	CANT	VALORES
VCS FREQUENTISC312)	1	9.529.892.304
SIMULACIÓN DE CABINAS INTERCONECTADAS	3	6.325.492.387
SISTEMA VISUAL	4	5.776.313.229
CÁMARA VU-200	5	1.241.839.578
EQUIPO DE CÓMPUTO	1	734.288.304
CÁMARA VU-50	6	708.373.280
VOR TRANSMITTER DUAL DOOPLER	1	697.578.485
REPETIDORA GTR8000 ESS ASTRO25	8	660.169.015
PORTABLE MICROWAVE RADIOMETER	1	645.472.971
ESTACION DE MANDO Y CONTROL	1	527.957.564
SISTEMA DE LUCES DE APROXIMACION	1	500.879.301
RADIO PRC 112G	36	488.603.750

DENOMINACION	CANT	VALORES
CAMARA FIJA TERMICA 35MM	12	389.301.460
SIST PROCES EXPLOT INDEX VIDEO ART	1	363.222.667
LOCALIZER DUAL ILS	1	333.859.271
TORRE AUTOSOPORTADA DE 30 MTS	1	325.832.523
ILS GLIDESLOPE SIDEBAND LOCALIZER DUAL	1	284.570.100
HMU INFRASTRUCTURE FOR ELINT	1	267.977.166
ESTACION METEOROLOGICA AUTOMATICA	1	267.422.493
RADIO VRC-950	2	246.821.200

En el Comando Fuerza Aérea se cuenta con el equipo HUB SATELITAL SKYEDGE II por \$6.081.256.000,00, Sistema Iluminación Solar De Pista Aeropuertos por \$ 892.150.429,00, Enlace de Radio de Alta Capacidad Tablazo-Saboya \$ 869.932.444,15, 2 Radios Enlace De Alta Capacidad Mochuelo - El Cable \$787.893.031,02, Torre Control De Tráfico Aéreo Móvil \$ 656.242.000,00; Radio Enlace Ip-10gr Ruiz-Tablazo \$ 633.321.000,00.

La variación de esta cuenta se presenta especialmente en CACOM-6, ubicada en Tres Esquinas – Caquetá, el incremento por valor de \$3.146.879.071,97 obedece especialmente de la puesta al servicio de elementos como: INSTRUMENT LANDING SYSTEM (ILS), Radio System Vaisala, Radios Digitales, etc. En el Comando el aumento de \$1.852.667.799,85 frente al período 2019, se da por la salida al servicio de elementos como: Radio SITE, Sistema de Grabación DIVOS, Radios Digitales, RACKS INTELIGENTES todo en uno, VHF TRANSCEIVER T-6 TRV, etc.

SUBCUENTA 167002 – EQUIPO DE COMPUTACIÓN.

Representa el 1,43% del total del grupo de Propiedades, Planta y Equipo, con un saldo de \$106.782.679.902,94 a 31 de diciembre de 2020; las Unidades con mayor representación en esta cuenta son: Comando Fuerza Aérea por un valor de \$40.915.414.679,30; conformado en su mayoría por computadores de escritorio, portátiles, impresoras, Access point, cámaras, CPU, firewall, entre otros. En CACOM-1 el saldo de esta cuenta asciende a \$16.201.748.855,88; algunos de los elementos que hacen parte de esta cuenta son: Simulación de Cabinas interconectadas, Servidor Táctico, Computadores de escritorio/FCR Computer SW, Centro de Control de Operaciones, computadores de escritorios, impresoras, etc.

Al cierre del mes de diciembre de 2020, comparado con la vigencia anterior se presenta un incremento de \$9.844.259.882,37, las Unidades con mayor participación en el incremento de la cuenta en referencia son El Comando Fuerza Aérea, por el traspaso a DITEC de los elementos FORTIGATE 200 E, FORTIMANAGER 300 F del Contrato 4700018149/2019 que fueron ingresado previamente en diciembre de 2019, salida al servicio de computadores

portátiles y de escritorio por \$1.486.070.072,59, switchs por \$119.019.911,34, IPADS por \$297.067.218,11 como más representativos. En cuanto al Comando Aéreo de Combate No.5, Unidad ubicada en Rionegro – Antioquia, genero un incremento de \$3.769.982.611,97, ingreso al servicio de los equipos de comunicación, recibidos mediante convenio 07/2018 con la empresa RAFAEL ADVANCED como son SERVIDOR DE RED Y DATOS N.1, COMPUTADORES PORTATILES, PROYECTORES MULTIMEDIOS, que fueron utilizados para la transformación de los helicópteros UH-60 en ARPIA IV, así como los equipos de computación recibidos mediante los convenios No 001-2018 y 001-2019 con la empresa CODALTEC, como es el caso de COMPUTADORES PORTÁTILES, EQUIPOS DE ESCRITORIO DELL WORKSTATION, para efectuar los desarrollos tecnológicos como es el caso del sistema C3C.

SUBCUENTA 167004 – SATELITES Y ANTENAS.

Con un saldo de \$11.567.608.974,60 a 31 de diciembre de 2020; las Unidades con mayor representación en esta cuenta son: la Jefatura de Inteligencia Aérea y el Comando de la Fuerza Aérea por valor de \$9.156.866.000,00 y 1.926.930.204,60 respectivamente, el activo más representativo en esta cuenta corresponde a un sistema integrado de recepción de imágenes de la Jefatura de inteligencia por valor de \$9.263.680.000 pesos.

SUBCUENTA 167501 – EQUIPO DE TRANSPORTE AEREO.

Del grupo de Propiedades, Planta y Equipo, esta cuenta representa el 5,36% del total de este grupo, el cual al cierre de diciembre de 2020 presenta un saldo de \$399.161.476.918,78 a 31 de diciembre de 2020; el Comando Aéreo de Transporte Militar es la Unidad que tiene el 96.07% del total de esta cuenta; cuenta con 11 aeronaves en las cuales se encuentran dos aeronaves Boeing.

La Unidad que genero la variación en esta cuenta fue CATAM con un valor de \$197.480.596.198,30 con relación al saldo al cierre de diciembre de 2019, corresponde a aeronaves que salen al servicio siendo las más representativas dentro de esta cuenta 3 aeronaves BOEING, 4 aeronaves C-295, y 2 aeronaves FOKKER, aviones asignados a la Subunidad Ejecutora para cumplimiento de la misión propia de la unidad.

SUBCUENTA 167502 – EQUIPO DE TRANSPORTE TERRESTRE.

Representa el 1,36% del total del grupo de Propiedades, Planta y Equipo, con un saldo de \$100.907.076.426,26 a 31 de diciembre de 2020; las Unidades con mayor representación en esta cuenta son: Comando Fuerza Aérea por un valor de \$25.160.404.806,84 conformado por 260 vehículos que se encuentran al servicio del Comando FAC. El Comando Aéreo de Combate No.4 presenta un saldo de \$11.303.871.290,92 a 31 de diciembre de 2020, los cuales corresponden a 117 vehículos entre el equipo ETA y vehículos transporte terrestre.

La cuenta presenta un aumento de 11,16%, el movimiento más representativo corresponde a CACOM-4, debido al traspaso de ACOFA de 2 VEHICULOS DE BOMBEROS AEROPORTUARIOS ITURRI puestos al servicio, por un valor de \$3.257.715.600,00 y el segundo por valor de 3,636,439,500.00.

10.2. Detalle saldos y movimientos PPE - Inmuebles

CONCEPTOS Y TRANSACCIONES	TERRENOS	EDIFICACIONES	PLANTAS, DUCTOS Y TUNELES	REDES, LINEAS Y CABLES	PLANTAS PRODUCTIVAS	OTROS BIENES INMUEBLES	TOTAL
SALDO INICIAL (01-ene)	1.964.319.217,026,90	1.852.037.634,765,16	29.342.687,246,85	11.245.296.126,80	0,00	0,00	3.856.944.835,165,71
+ ENTRADAS (DB):	70.948.315.213,00	94.084.774.350,05	341.622.282,79	2.674.747.213,04	0,00	0,00	168.049.459,058,88
Adquisiciones en compras	60.994.270.899,00	19.207.792.797,12	153.977.030,62	187.433.335,00	0,00	0,00	80.543.474,061,74
Adquisiciones en permutas	0,00	0,00	0,00	0,00	0,00	0,00	0,00
Donaciones recibidas	0,00	0,00	0,00	0,00	0,00	0,00	0,00
Sustitución de componentes	0,00	0,00	0,00	0,00	0,00	0,00	0,00
Otras entradas de bienes inmuebles	9.954.044.314,00	74.876.981.552,93	187.645.252,17	2.487.313.878,04	0,00	0,00	87.505.984.997,14
* Bienes sin contraprestación (ley 418-convencios)	0,00	0,00	0,00	0,00	0,00	0,00	0,00
* Reposiciones	0,00	0,00	0,00	0,00	0,00	0,00	0,00
* traslados recibidos	9.954.044.314,00	74.876.981.552,93	187.645.252,17	2.487.313.878,04	0,00	0,00	87.505.984.997,14
- SALIDAS (CR):	2.906.640.000,00	66.709.475.969,33	180.115.274,38	1.435.690.253,99	0,00	0,00	71.231.921.497,70
Disposiciones (enajenaciones)	0,00	0,00	0,00	0,00	0,00	0,00	0,00
Baja en cuentas	0,00	191.793.744,42	1.400.000,00	0,00	0,00	0,00	193.193.744,42
Sustitución de componentes	0,00	0,00	0,00	0,00	0,00	0,00	0,00
Otras salidas de bienes muebles	2.906.640.000,00	66.517.682.224,91	178.715.274,38	1.435.690.253,99	0,00	0,00	71.038.727.753,28
* Traslados emitidos	2.906.640.000,00	66.517.682.224,91	178.715.274,38	1.435.690.253,99	0,00	0,00	71.038.727.753,28
* Reposiciones	0,00	0,00	0,00	0,00	0,00	0,00	0,00
= SUBTOTAL	2.032.360.892.239,90	1.879.412.933.145,88	29.504.194.255,26	12.484.353.085,85	0,00	0,00	3.953.762.372.726,89
+ CAMBIOS Y MEDICIÓN POSTERIOR	0,00	0,00	0,00	0,00	0,00	0,00	0,00
+ Entrada por traslado de cuentas (DB)	0,00	0,00	0,00	0,00	0,00	0,00	0,00
- Salida por traslado de cuentas (CR)	0,00	0,00	0,00	0,00	0,00	0,00	0,00
+ Ajustes/Reclasificaciones en entradas (DB)	0,00	0,00	0,00	0,00	0,00	0,00	0,00
- Ajustes/Reclasificaciones en salidas (CR)	0,00	0,00	0,00	0,00	0,00	0,00	0,00
= SALDO FINAL (31-dic)	2.032.360.892.239,90	1.879.412.933.145,88	29.504.194.255,26	12.484.353.085,85	0,00	0,00	3.953.762.372.726,89
- DEPRECIACIÓN ACUMULADA (DA)	0,00	131.288.252.946,30	3.436.256.656,52	1.224.243.405,12	0,00	0,00	135.948.753.007,94
Saldo inicial de la Depreciación acumulada	0,00	50.801.875.392,05	2.393.956.853,51	864.678.349,66	0,00	0,00	54.060.510.595,22
+ Depreciación aplicada vigencia actual	0,00	80.966.013.720,18	1.042.365.136,34	360.371.714,55	0,00	0,00	82.368.750.571,07
Depreciación ajustada por traslado de otros conceptos	0,00	0,00	0,00	0,00	0,00	0,00	0,00
Depreciación ajustada por traslado a otros conceptos	0,00	10.403.601,77	65.333,33	806.659,09	0,00	0,00	11.275.594,19
Otros Ajustes de la Depreciación acumulada en la vigencia actual	0,00	469.232.564,16	0,00	0,00	0,00	0,00	469.232.564,16
- DETERIORO ACUMULADO DE PPE (DE)	0,00	0,00	0,00	0,00	0,00	0,00	0,00
Saldo inicial del Deterioro acumulado	0,00	0,00	0,00	0,00	0,00	0,00	0,00
+ Deterioro aplicado vigencia actual	0,00	0,00	0,00	0,00	0,00	0,00	0,00
Deterioro ajustado por traslado de otros conceptos	0,00	0,00	0,00	0,00	0,00	0,00	0,00
Reversión de deterioro acumulado por traslado a otros conceptos	0,00	0,00	0,00	0,00	0,00	0,00	0,00
Otras Reversiones de deterioro acumulado en la vigencia actual	0,00	0,00	0,00	0,00	0,00	0,00	0,00
= VALOR EN LIBROS	2.032.360.892.239,90	1.748.124.680.199,58	26.067.937.598,74	11.260.109.680,73	0,00	0,00	3.817.813.619.718,95
% DEPRECIACIÓN ACUMULADA (seguimiento)	0,00	-7,31	-11,75	-9,89	0,00	0,00	-3,59
% DETERIORO ACUMULADO (seguimiento)	0,00	0,00	0,00	0,00	0,00	0,00	0,00

CONCEPTOS Y TRANSACCIONES	TERRENOS	EDIFICACIONES	PLANTAS, DUCTOS Y TUNELES	REDES, LINEAS Y CABLES	PLANTAS PRODUCTIVAS	OTROS BIENES INMUEBLES	TOTAL
CLASIFICACIONES DE PPE - INMUEBLES							
USO O DESTINACIÓN	2.032.360.892.239,90	1.896.479.230.757,29	29.504.194.255,26	12.484.353.085,85	0,00	0,00	3.970.828.670.338,30
+ En servicio	2.031.329.251.239,90	1.875.155.351.694,28	29.504.194.255,26	12.484.353.085,85	0,00	0,00	3.948.473.150.275,27
+ En concesión	0,00	0,00	0,00	0,00	0,00	0,00	0,00
+ En montaje	0,00	0,00	0,00	0,00	0,00	0,00	0,00
+ Construcciones en curso	0,00	17.066.297.611,41	0,00	0,00	0,00	0,00	17.066.297.611,41
+ En bodega	0,00	0,00	0,00	0,00	0,00	0,00	0,00
+ No explotados	0,00	0,00	0,00	0,00	0,00	0,00	0,00
+ En tránsito	0,00	0,00	0,00	0,00	0,00	0,00	0,00
+ En mantenimiento	0,00	0,00	0,00	0,00	0,00	0,00	0,00
+ Pendientes de legalizar	0,00	0,00	0,00	0,00	0,00	0,00	0,00
+ En propiedad de terceros	1.031.641.000,00	4.257.581.451,62	0,00	0,00	0,00	0,00	5.289.222.451,62
REVELACIONES ADICIONALES							
GARANTÍA DE PASIVOS	0,00	0,00	0,00	0,00	0,00	0,00	0,00
+ Detalle del Pasivo garantizado 1	0,00	0,00	0,00	0,00	0,00	0,00	0,00
+ Detalle del Pasivo garantizado 2	0,00	0,00	0,00	0,00	0,00	0,00	0,00
+ Detalle del Pasivo garantizado ...n	0,00	0,00	0,00	0,00	0,00	0,00	0,00
BAJA EN CUENTAS - EFECTO EN EL RESULTADO	0,00	0,00	0,00	0,00	0,00	0,00	0,00
+ Ingresos (utilidad)	0,00	0,00	0,00	0,00	0,00	0,00	0,00
- Gastos (pérdida)	0,00	0,00	0,00	0,00	0,00	0,00	0,00

INMUEBLE

Activo que por su naturaleza no es posible trasladar o transportar de un lugar a otro, pues se encuentra permanentemente adherido a la tierra, también es conocido como bien raíz.

TERRENOS

Representa los predios en los cuales están construidas las diferentes edificaciones, los destinados a futuras construcciones y aquellos en los cuales se lleva a cabo la actividad agrícola. También incluye los terrenos de propiedad de terceros y los de uso futuro indeterminado que cumplan con la definición de activo.

EDIFICACIONES

Representa las construcciones, tales como edificios, bodegas, locales, oficinas, fábricas y hospitales, entre otros, que se emplean para propósitos administrativos o para la producción de bienes o la prestación de servicios. También incluye las edificaciones de propiedad de terceros y las de uso futuro indeterminado que cumplen la definición de activo.

RECONOCIMIENTO

En el Ministerio de Defensa – Fuerza Aérea Colombiana se reconoce en su propiedad, planta y equipo como inmuebles, los terrenos y las construcciones empleados por la entidad para la producción o suministro de bienes, para la prestación de servicios o para propósitos administrativos y los bienes inmuebles arrendados por un valor inferior al valor de mercado del arrendamiento sobre los cuales ejerza el control, asuma los riesgos del mismo, y perciba el potencial de servicio y/o beneficios económicos futuros. También se reconocerán los bienes inmuebles con uso futuro indeterminado. Estos activos se caracterizan porque no se espera venderlos en el curso de las actividades ordinarias de la entidad y se prevé usarlos durante más de un periodo contable con independencia de su titularidad.

También incluye los bienes inmuebles con uso futuro indeterminado y las plantas productoras utilizadas para la obtención de productos agrícolas, así como los bienes de propiedad de terceros recibidos sin contraprestación de otras entidades del gobierno general y los bienes históricos y culturales, que cumplan con la definición de propiedades, planta y equipo. Para lo anterior se utilizarán las siguientes cuentas, así:

Código	Descripción
1605	TERRENOS
160501	Urbanos
160502	Rurales
160503	Terrenos con destinación ambiental
160504	Terrenos pendientes de legalizar
160505	Terrenos de propiedad de terceros
160506	Terrenos con uso futuro indeterminado

Código	Descripción
1640	EDIFICACIONES
164001	Edificios y casas
164002	Oficinas
164003	Almacenes
164004	Locales
164005	Fábricas
164006	Mataderos
164007	Salas de exhibición, conferencias y ventas
164008	Cafeterías y casinos
164009	Colegios y escuelas
164010	Clinicas y hospitales
164011	Clubes
164012	Hoteles, hostales y paradores
164013	Silos
164014	Invernaderos
164015	Casetas y campamentos
164017	Parqueaderos y garajes
164018	Bodegas
164019	Instalaciones deportivas y recreacionales
164020	Estanques
164022	Presas
164023	Pozos
164024	Tanques de almacenamiento
164025	Estaciones repetidoras
164027	Edificaciones pendientes de legalizar
164028	Edificaciones de propiedad de terceros
164029	Infraestructura portuaria
164030	Aeropuertos militares y de policía
164032	Edificaciones con uso futuro indeterminado
164033	Infraestructura férrea
164090	Otras edificaciones

SUBCUENTA 160501 – TERRENOS URBANOS

Representa el 21,80% del total del grupo de propiedad, planta y equipo, con un saldo de \$1.622.954.732.286,35, la mayor representación la registra las Unidades de EMAVI con los terrenos donde funciona la Unidad por \$699.784.729.834,64, 40 lotes del camposanto metropolitano por \$114.933.333,20, los terrenos de las casas fiscales de los andes \$1.438.594.069,67, prados del norte \$1.070.543.478,26, el terreno del Lago calima \$459.150.306,84 y la incorporación del terreno denominado la Parroquia por valor de 2.429.853.000,00 y la Unidad de CACOM 4 donde lo más representativo es el terreno Base Aérea Luis F. Pinto donde funciona la unidad. Presenta un aumento del 4,36%, variación que corresponde principalmente a la incorporación del terreno de SALENTO CACOM-4, En COFAC, donde se incorpora en el mes de octubre el terreno de San Isidro ICARO por \$5.800.004.314.00 y en ESUFA, la incorporación del terreno de la Escuela de Suboficiales FAC por \$1.247.400.000.

SUBCUENTA 164001 – EDIFICIOS Y CASAS

Representa el 7,34% del total del grupo de propiedad, planta y equipo, con un saldo de \$546.282.077.909.10, la unidad con mayor participación es COFAC por un valor de \$147.290.219.570.97 valor que corresponde en su mayoría por los apartamentos ubicados en las diferentes zonas de Bogotá, Tocancipá, Coveñas, en la actualidad esta unidad tiene 209 edificaciones registradas en los Estados Financieros. presenta un aumento de 4.44% por valor de \$23.204.119.747.09 con respecto al año anterior, la mayor variación está representada en la Escuela de Suboficiales de la FAC por valor de \$11.593.988.964.36 debido a la reclasificación

dentro del mismo activo según análisis y estudios realizados por el comité de infraestructura de la FAC dando cumplimiento a la política contable No.01 de Propiedad Planta y Equipo.

SUBCUENTA 164002 – OFICINAS

Representa el 0,44% del total del grupo de propiedad, planta y equipo, con un saldo de \$33.104.048.273.23, la unidad con mayor participación es CACOM-5 por un valor de \$6.024.978.676.82 valor que corresponde en su mayoría a 8 oficinas las cuales son la sala de pilotos, laboratorio de ciencia y tecnología, laboratorio de radio frecuencia, oficinas comando, oficinas GRUEA, oficinas grupo de inteligencia, oficinas GRUSE y salón de conferencia de soldados, muestra un aumento de 6,50% por \$2.019.580.930.73 con respecto al año anterior, la mayor variación corresponde a la Escuela de Suboficiales de la FAC por valor de \$2.043.731.615.13, la cual realizó movimientos debido a reclasificación dentro de las cuentas del activo dando cumplimiento a los análisis y estudios realizados por el comité de infraestructura, afectando el mismo grupo 16 del activo, dando cumplimiento a las políticas contables No. 01 de propiedad planta y equipo. En donde se destacan: las oficinas del grupo de educación aeronáutica, el escuadrón tecnológico, las oficinas de misceláneos, grupo de apoyo y grupo de alumnos

SUBCUENTA 164008 – CAFETERIA Y CASINOS

Representa el 0,38% del total del grupo de propiedad, planta y equipo, con un saldo de \$27.926.912.881.09, la unidad con mayor participación es GAORI por un valor de \$4.795.465.447.62 valor que corresponde en su mayoría a 4 activos los cuales corresponden al casino principal, rancho de tropas, comedor del sector DELTA y cocina del sector DELTA, la mayor variación corresponde a la Escuela de Suboficiales de la FAC, subunidad ejecutora que realizo movimientos por valor de \$1.147.774.649,01 debido a reclasificación dentro de las cuentas del activo dando cumplimiento a los análisis y estudios realizados por el comité de infraestructura, afectando el mismo grupo 16 del activo, dando cumplimiento a las políticas contables No. 01 de propiedad planta y equipo.

SUBCUENTA 164018 – BODEGAS

Representa el 1,55% del total del grupo de propiedad, planta y equipo, con un saldo de \$115.315.347.004.10, la unidad con mayor participación es CAMAN por un valor de \$24.745.347.370,24 en esta cuenta se encuentran agrupadas todas las bodegas y hangares donde funcionan los diferentes talleres de la Unidad, los más representativos que componen esta cuenta esta el Hangar de Helicópteros con un valor \$4.395.254.270,80, el Hangar de Mantenimiento C-130 por un valor de \$ 3.625.547.659,40, el HANGAR AEROINDUTRIAL T-90 con un valor \$ 6.474.783.759,20, el centro logístico CAMAN por valor de \$5.944.922.713,55 y el centro nacional de metrología conjunta con un valor de \$4.018.651.213,54, la mayor variación corresponde a CAMAN, realizo movimientos por valor de \$21.367.122,765,05 debido a reclasificación dentro de las cuentas del activo dando cumplimiento a los análisis y estudios realizados por el comité de infraestructura, afectando el mismo grupo 16 del activo, dando cumplimiento a las políticas contables No. 01 de propiedad planta y equipo.

SUBCUENTA 164029 – INFRAESTRUCTURA PORTUARIA

Esta cuenta en el año 2020 no presenta saldo, con respecto al año 2019 presenta una variación por valor de \$21.367.122.765,05 por la Unidad de CAMAN debido a reclasificación dentro de las cuentas del activo dando cumplimiento a los análisis y estudios realizados por el comité de infraestructura, afectando el mismo grupo 16 del activo, dando cumplimiento a las políticas contables No. 01 de propiedad planta y equipo.

SUBCUENTA 164090 – OTRAS EDIFICACIONES

Las Unidades de la FAC que presentan saldo en esta cuenta corresponden a:

Unidad	Valor (pesos)	participación %
CACOM 1	\$ 1.482.576.786,08	1,47%
CACOM 2	\$ 8.243.368.250,62	8,20%
CACOM 3	\$ 2.563.368.294,27	2,55%
CACOM 4	\$ 142.987.282,19	0,14%
CACOM 5	\$ 2.737.233.459,45	2,72%
CACOM 6	\$ 2.534.498.192,66	2,52%
EMAVI	\$ 9.118.468.055,90	9,07%
CATAM	\$ 5.930.644.714,14	5,90%
CAMAN	\$ 15.343.946.948,78	15,25%
ESUFA	\$ 6.746.184.533,69	6,71%
GACAR	\$ 48.548.535,48	0,05%
GAORI	\$ 43.403.363.180,89	43,15%
GACAS	\$ 2.291.681.023,31	2,28%
TOTAL	\$ 100.586.869.257,46	100,00%

El Grupo Aéreo del Oriente es la Unidad de la FAC, que presenta un porcentaje de participación en la cuenta del 43,15%, el cual se compone de los siguientes activos más representativos.

Aeródromo	39,258,985,787.73
Caseta cubierta sistema potabilización agua	359,480,369.31
Centro de acopio	608,304,875.13
Obras laderas petar	1,172,181,545.52
Infraestructura de combustible terrestre	139,453,583.65
Instalaciones granja	612,593,205.29
Sistema de acueducto y tanque subterráneo	83,006,987.12
Subestación eléctrica pedestal	83,006,987.12
Torre de vigilancia (e)	385,042,132.83

Otra Unidad que tiene una participación en esta cuenta del 15,25% es CAMAN, valores que corresponden a la malla perimetral de la Unidad, las redes de alcantarillado de la Unidad y la Calle de Rodaje Taxeo Bravo.

EMAVI también presenta movimiento en esta cuenta con una participación del 9,07%, correspondiente a los siguientes bienes.

CONCEPTO (DETALLE JUSTIFICACION)	VALOR CONCEPTO
PLAZA DE ARMAS CADETES EMAVI CALI	478.356.019,94
RAMPA DE PARADAS ANTIGUA	8.640.112.035,96
TOTAL CUENTA 164090	9.118.468.055,90

la cuenta presenta un incremento de del 3.85% debido principalmente a la culminación de contrato de adquisición de HORNO INCINERADOR (NUEVO) de acuerdo con contrato CTO 054-00-I-CACOM-6-2019 de la Unidad de CACOM-6 y a la reclasificación de cuenta contable del bien inmueble infraestructura y radio ayudas.

SUBCUENTA 165002 – REDES DE DISTRIBUCIÓN

Representa el 0,06% del total del grupo de propiedad, planta y equipo, con un saldo de \$4.555.715.428,14, Presenta un aumento del 37,42%, comportamiento derivado principalmente a la entrada del activo RED ELECTRICA CACOM-4 por un valor de \$1.240.654.279,03 traslado de COFAC según Contrato No. 058-00-A-COFAC-DIFRA-2019 cuyo objeto es "MODERNIZACIÓN DE LA INFRAESTRUCTURA ELÉCTRICA DEL COMANDO AÉREO DE COMBATE NO. 4 FASE III EN MELGAR – TOLIMA" y Contrato 079-00-A-COFAC-DIFRA-2019 de interventoría.

10.3. Construcciones en curso

CONCEPTOS	SALDO 2020	(-) DETERMINO ACUMULADO	(-) VALOR EN LIBROS	% AVANCE	FECHA ESTIMADA DE TERMINACIÓN
CONSTRUCCIONES EN CURSO	17.066.297.611,41	0,00	17.066.297.611,41		
Edificaciones	17.066.297.611,41	0,00	17.066.297.611,41		
IMPLEMENTACION, INFRAESTRUCTURA ELECTRICA PARA EL CAMPO SOLAR EN GAORI	1.004.536.716,68	0,00	1.004.536.716,68	80,0	30/12/2020
INTERVENTORIA TÉCNICA, ADMINISTRATIVA, FINANCIERA, JURÍDICA Y CONTABLE PARA LA IMPLEMENTACION INFRAESTRUCTURA ELECTRICA DEL CAMPO SOLAR EN GAORI (OBRA CTO 020)	190.471.535,95	0,00	190.471.535,95	80,0	30/12/2020
OBRA PÚBLICA PARA LA CONSTRUCCIÓN DE LA GUARDIA PRINCIPAL DE LA ESCUELA MILITAR DE AVIACIÓN - EMAVI.	3.654.074.301,39	0,00	3.654.074.301,39	80,0	15/02/2021
INTERVENTORIA TÉCNICA, ADMINISTRATIVA, FINANCIERA, CONTABLE Y JURÍDICA PARA EL PROYECTO DE CONSTRUCCION DE LA GUARDIA EN LA ESCUELA MILITAR DE AVIACIÓN "MARCO FIDEL SUAREZ" EN SANTIAGO DE CALI - VALLE DEL CAUCA	594.009.623,89	0,00	594.009.623,89	80,0	15/02/2021
OBRA DE CONSTRUCCION, INFRAESTRUCTURA, EQUIPOS Y DOTACION EDIFICIOS Y AREAS DEPORTIVAS DEL CAMPUS ESCUELA DE POSTGRADOS FAC - SEDE GUAYMARAL - FASE 2	4.264.992.435,54	0,00	4.264.992.435,54	70,0	31/03/2021
INTERVENTORIA TÉCNICA, ECONOMICA, JURÍDICA, FINANCIERA, ADMINISTRATIVA Y CONTABLE PARA LA OBRA DE CONSTRUCCION, INFRAESTRUCTURA, EQUIPOS Y DOTACION EDIFICIOS Y AREAS DEPORTIVAS DEL CAMPUS ESCUELA DE POSTGRADOS FAC - SEDE GUAYMARAL - FASE 2	350.901.250,00	0,00	350.901.250,00	70,0	31/03/2021
CONSTRUCCION, INFRAESTRUCTURA Y EQUIPOS ALOJAMIENTO MILITAR PERSONAL SUBOFICIALES SOLTEROS EN LA ESCUELA MILITAR DE AVIACION EN CALI - VALLE DEL CAUCA	2.699.487.431,71	0,00	2.699.487.431,71	70,0	31/03/2021
INTERVENTORIA TÉCNICA, ADMINISTRATIVA, JURÍDICA, FINANCIERA Y CONTABLE PARA LA CONSTRUCCION, INFRAESTRUCTURA Y EQUIPOS ALOJAMIENTO MILITAR PERSONAL SUBOFICIALES SOLTEROS EMAVI, LOCALIZADO EN SANTIAGO DE CALI - VALLE CALICA	506.293.568,21	0,00	506.293.568,21	70,0	31/03/2021
OBRA PÚBLICA PARA EL MANTENIMIENTO Y ADECUACION DEL EDIFICIO DEL CENTRO NACIONAL DE RECUPERACION DE PERSONAL UBICADO EN LA BASE AEREA "BG. (H) CAMILO DAZA	1.408.850.982,15	0,00	1.408.850.982,15	60,0	30/04/2021
INTERVENTORIA TÉCNICA, ADMINISTRATIVA, FINANCIERA, CONTABLE Y JURÍDICA DEL PROYECTO DE OBRA PÚBLICA PARA EL MANTENIMIENTO Y ADECUACION DEL EDIFICIO DEL CENTRO NACIONAL DE RECUPERACION DE PERSONAL UBICADO EN LA BASE AEREA BG (H) CAMILO DAZA	244.087.912,25	0,00	244.087.912,25	60,0	30/04/2021
MANTENIMIENTO MAYOR Y ADECUACION, DE LOS ALOJAMIENTOS DE CADETES UBICADOS EN LA BASE AEREA MARCO FIDEL SUAREZ CALI VALLE DEL CAUCA	1.009.244.174,83	0,00	1.009.244.174,83	70,0	15/03/2021
LA INTERVENTORIA TÉCNICA, ADMINISTRATIVA, FINANCIERA, CONTABLE Y JURÍDICA DE LA OBRA PÚBLICA PARA EL MANTENIMIENTO MAYOR Y ADECUACION, DE LOS ALOJAMIENTOS DE CADETES UBICADOS EN LA BASE AEREA MARCO FIDEL SUAREZ CALI VALLE DEL CAUCA	143.749.459,11	0,00	143.749.459,11	70,0	15/03/2021
OBRA PÚBLICA PARA EL MANTENIMIENTO MAYOR DEL CAMPUS ACADÉMICO EN LA ESCUELA MILITAR DE AVIACION "MARCO FIDEL SUAREZ", EN SANTIAGO DE CALI - VALLE DEL CAUCA	929.753.021,54	0,00	929.753.021,54	70,0	31/03/2021
INTERVENTORIA TÉCNICA, ADMINISTRATIVA, FINANCIERA, CONTABLE Y JURÍDICA DEL CONTRATO DE OBRA PÚBLICA PARA LA CONSTRUCCION Y MODERNIZACION DEL SISTEMA DE ALCANTARILLADO DE LA BASE AEREA CT ERNESTO ESGUERRA CUBIDES	5.950.000,00	0,00	5.950.000,00	40,0	30/07/2021
INTERVENTORIA TÉCNICA, JURÍDICA, FINANCIERA, ADMINISTRATIVA Y CONTABLE PARA EL "CONSTRUCCION DE LA FASE 1 DE LA TORRE DE CONTROL EN EL COMANDO AEREO DE COMBATE No. 1 EN PUERTO SALGAR - CUNDINAMARCA"	45.853.198,16	0,00	45.853.198,16	30,0	10/12/2021
INTERVENTORIA TÉCNICA, ECONOMICA, JURÍDICA, FINANCIERA, ADMINISTRATIVA Y CONTABLE PARA LA "OBRA PÚBLICA PARA LA CONSTRUCCION DE LA PRIMERA FASE DEL CENTRO DE RECURSOS PARA EL APRENDIZAJE E INVESTIGACION - CRAI (INCLUYE OBRAS DE URBANISMO Y EQUIPOS), UBICADO EN LA ESCUELA MILITAR DE AVIACION "MARCO FIDEL SUAREZ" EN LA CIUDAD DE CALI - VALLE DEL CAUCA"	4.760.000,00	0,00	4.760.000,00	10,0	31/08/2022
INTERVENTORIA TÉCNICA, ADMINISTRATIVA, FINANCIERA, CONTABLE Y JURÍDICA DE LA OBRA PÚBLICA PARA LA CONSTRUCCION DEL EDIFICIO DEL ESPACIO EN LA ESCUELA MILITAR DE AVIACION MARCO FIDEL SUAREZ - CALI - VALLE DEL CAUCA"	9.282.000,00	0,00	9.282.000,00	30,0	30/04/2021
Plantas, ductos y túneles	0,00	0,00	0,00	0,0	
Redes, líneas y cables	0,00	0,00	0,00	0,0	
Otros bienes inmuebles	0,00	0,00	0,00	0,0	

SUBCUENTA 161501 – CONSTRUCCIONES EN CURSO

Representa el 0,23% del total del grupo de propiedad, planta y equipo, con un saldo de \$17.066.297.611,41, el cual corresponde a los contratos de obra que se encuentran en ejecución en COFAC, Así mismo por las anteriores obras en ejecución esta cuenta presenta en las variaciones un incremento del 464,01%.

La obra denominada "Implementación infraestructura eléctrica para el campo solar en GAORI" e "Interventoría técnica, administrativa, financiera, jurídica y contable para la implementación infraestructura eléctrica del campo solar en GAORI", debido al

CT. Carlos Mauricio Orjuela Hernández
Contador Fuerza Aérea Colombiana

Fuerza Aérea Colombiana – Notas a los Informes Financieros Comparativos a 31 de diciembre de 2020 - 2019

incumplimiento de entrega en la fecha pactada en el contrato a 30 de diciembre de 2020, se encuentra inmersa en un proceso legal debido al presunto incumplimiento del contratista.

10.4 Estimaciones

10.4.1 Depreciación línea recta

DESCRIPCIÓN DE LOS BIENES DE PPE		AÑOS DE VIDA ÚTIL (Depreciación línea recta)	
TIPO	CONCEPTOS	MÍNIMO	MÁXIMO
MUEBLES	Maquinaria y equipo	2,0	90,0
	Equipos de comunicaciones	2,0	30,0
	Equipo de Computación	2,0	25,0
	Equipos de transporte Aéreo	2,0	90,0
	Equipo de Transporte Marítimo y Fluvial	2,0	80,0
	Equipo de Transporte terrestre	2,0	40,0
	Equipo médico y científico	2,0	30,0
	Muebles, enseres y equipo de oficina	2,0	30,0
	Bienes de arte y cultura	Según peritaje	
	Equipos de comedor, cocina, despensa y hotelería	2,0	30,0
INMUEBLES	Semovientes y plantas	2,0	18,0
	Edificaciones	2,0	150,0
	Embalses, represas y canales - obras civiles	2,0	150,0
	Plantas, ductos y túneles	2,0	50,0

Código	Descripción	Diciembre 31 / 2019 (Valor en pesos)	Diciembre 31 / 2020 (Valor en pesos)	Variación Absoluta	Variación Relativa	Participación %
1685	DEPRECIACIÓN ACUMULADA DE PROPIEDADES, PLANTA Y EQUIPO (CR)	-\$ 887.794.732.056,57	-\$ 1.182.598.356.507,53	-\$ 294.803.624.450,96	33,21%	-15,88%
168501	Edificaciones	-\$ 50.801.875.392,05	-\$ 131.288.252.946,30	-\$ 80.486.377.554,25	158,43%	-1,76%
168502	Plantas, ductos y túneles	-\$ 2.393.956.853,51	-\$ 3.436.256.656,52	-\$ 1.042.299.803,01	43,54%	-0,05%
168503	Redes, líneas y cables	-\$ 864.678.349,66	-\$ 1.224.243.405,12	-\$ 359.565.055,46	41,58%	-0,02%
168504	Maquinaria y equipo	-\$ 400.969.389.791,56	-\$ 476.133.241.948,99	-\$ 75.163.852.157,43	18,75%	-6,39%
168505	Equipo médico y científico	-\$ 3.564.418.653,13	-\$ 5.690.604.824,52	-\$ 2.126.186.171,39	59,65%	-0,08%
168506	Muebles, enseres y equipo de oficina	-\$ 14.184.789.103,57	-\$ 17.367.508.327,36	-\$ 3.182.719.223,79	22,44%	-0,23%
168507	Equipos de comunicación y computación	-\$ 124.809.666.982,03	-\$ 156.222.539.255,94	-\$ 31.412.872.273,91	25,17%	-2,10%
168508	Equipos de transporte, tracción y elevación	-\$ 53.388.633.777,01	-\$ 117.613.728.935,30	-\$ 64.225.095.158,29	120,30%	-1,58%
168509	Equipos de comedor, cocina, despensa y hotelería	-\$ 2.477.534.201,78	-\$ 2.837.042.625,79	-\$ 359.508.424,01	14,51%	-0,04%
168510	Semovientes y plantas	-\$ 219.439.876,38	-\$ 260.840.353,14	-\$ 41.400.476,76	18,87%	0,00%
168512	Bienes de arte y cultura	-\$ 2.696.710.364,44	-\$ 3.814.467.008,43	-\$ 1.117.756.643,99	41,45%	-0,05%
168513	Bienes muebles en bodega	-\$ 1.881.587.315,42	-\$ 1.573.463.580,40	\$ 308.123.735,02	-16,38%	-0,02%
168514	Propiedades, planta y equipo en mantenimiento	-\$ 200.212.682.126,05	-\$ 226.615.302.475,43	-\$ 26.402.620.349,38	13,19%	-3,04%
168515	Propiedades, planta y equipo no explotados	-\$ 29.329.369.269,98	-\$ 38.520.864.164,29	-\$ 9.191.494.894,31	31,34%	-0,52%

La cuenta 1685 Depreciación Acumulada de Propiedades planta y equipo presenta un saldo de \$(1.182.598.356.507.53) pesos, con una variación en el periodo de \$(294.803.624.450,96) pesos, que representa el -15,88%, la cual es consecuente con la materialidad de las subcuentas sobre las cuales se calcula la depreciación el desgaste sistemático derivado del uso de los bienes bajo el método de línea recta y las vidas útiles establecidas en la política contable de la Entidad.

Código	Descripción	Diciembre 01 / 2019 (Valor en pesos)	Diciembre 31 / 2019 (Valor en pesos)	Variación Absoluta	Variación Relativa	Participación %
1695	DETERIORO ACUMULADO DE PROPIEDADES, PLANTA Y EQUIPO (CR)	\$ 0,00	-\$ 3.862.323.273,01	-\$ 3.862.323.273,01	100,00%	-0,05%
169525	Propiedades, planta y equipo no explotados	\$ 0,00	-\$ 3.862.323.273,01	-\$ 3.862.323.273,01	100,00%	-0,05%

SUBCUENTA 169525 – DETERIORO ACUMULADO DE PROPIEDADES, PLANTA Y EQUIPO NO EXPLOTADOS.

El saldo de esta cuenta fue registrado por el Comando Aéreo de Combate No.3 posee un saldo a 31 de diciembre de 2020 de \$3.862.323.273,01, presenta una variación relativa del 100% por este mismo valor, corresponde al deterioro realizado a la aeronave FAC 2188 cálculo realizado de acuerdo con oficio FAC-S-2020-185192-CI de avalúo técnico y aplicando el procedimiento de la circular CIR2019-656 del Ministerio de Defensa.

10.5 Revelaciones Adicionales

INMUEBLES EN COMODATO

Al cierre de la vigencia 2020, se presentan los siguientes contratos de comodato de bienes recibidos de los siguientes inmuebles:

CACOM - 3 BARRANQUILLA

Comodato No.5701 - BAQ-GAC-C0-002-18 Aeronáutica Civil - Grupo Aeroportuario del Caribe S.A.

CACOM-5 RIONEGRO

Comodatos No. 5985 – 6253 – Aeronáutica Civil

CACOM - 6 FLORENCIA

Comodato FL-CM-DRC-001-18 Aeronáutica Civil Bodega Aeropuerto Gustavo Artunduaga

CATAM BOGOTÁ

Comodato Resolución No 02131 Aeronáutica Civil

GACAS YOPAL

Comodato No EYP-COM-001-2015 Aeronáutica Civil

NOTA 11. BIENES DE USO PÚBLICO E HISTÓRICOS Y CULTURALES

NO APLICA

NOTA 12. RECURSOS NATURALES NO RENOVABLES

NO APLICA

NOTA 13. PROPIEDADES DE INVERSIÓN

NO APLICA

NOTA 14. ACTIVOS INTANGIBLES

Composición

CÓDIGO CONTABLE	NAT	CONCEPTO	2020	2019	VALOR VARIACIÓN
	Db	ACTIVOS INTANGIBLES	95.497.075.751,47	88.777.974.620,54	6.719.101.130,93
1.9.70	Db	Activos intangibles	59.364.305.274,65	59.128.250.249,79	236.055.024,86
1.9.75	Cr	Amortización acumulada de activos intangibles (cr)	36.132.770.476,82	29.649.724.370,75	6.483.046.106,07
1.9.76	Cr	Deterioro acumulado de activos intangibles (cr)	0,00	0,00	0,00
1.9.77	Db	Activos intangibles - modelo revaluado	0,00	0,00	0,00
1.9.78	Cr	Amortización acumulada de activos intangibles - modelo revaluado (cr)	0,00	0,00	0,00
1.9.79	Cr	Deterioro acumulado de activos intangibles - modelo revaluado (cr)	0,00	0,00	0,00

RECONOCIMIENTO:

En el Ministerio de Defensa Nacional – Fuerza Aérea Colombiana, se reconocerán como activos intangibles, los recursos identificables, de carácter no monetario y sin apariencia física, sobre los cuales la entidad tiene el control, espera obtener beneficios económicos futuros o potencial de servicio, puede realizar mediciones fiables y cuyo valor individualmente considerado sea superior a 50 U.V.T. vigentes y cumpla las leyes de derecho de autor y propiedad intelectual; los que valgan menos de 50 U.V.T. y que cumplan con las características de intangibles se llevará un control administrativo en el sistema SILOG que permitirá plena identificación.

Para lo anterior, se tendrá en cuenta la actualización que cada año haga la DIAN del valor de la U.V.T. sin implicar esto que se deba dar de baja en cuenta los activos intangibles adquiridos en vigencias anteriores y que queden por debajo de valor de las 50 U.V.T.

VIDA ÚTIL

La vida útil de un activo intangible dependerá del periodo durante el cual la entidad espere recibir los beneficios económicos o el potencial de servicio asociados al activo. Esta se determinará en función del tiempo durante el cual la entidad espere utilizar el activo o del número de unidades de producción o similares que obtendría de él. Si no es posible hacer una estimación fiable de la vida útil de un activo intangible, se considerará que este tiene vida útil indefinida y no será objeto de amortización.

En el Ministerio de Defensa – Fuerza Aérea Colombiana, la vida útil para los activos intangibles será establecida en un rango de 2 a 20 años.

14.1. Detalle saldos y movimientos

CONCEPTOS Y TRANSACCIONES	PLUSVALIA	MARCAS	PATENTES	DISEÑOS Y PROTOTIPOS	DERECHOS	LICENCIAS	SOFTWARES	EN FASE DE DESARROLLO	EN CONCESION	OTROS	TOTAL
SALDO INICIAL			2.865.860.208,00			21.425.443.465,26	34.836.946.576,53				59.128.250.249,79
+ ENTRADAS (DB):	0,0	0,0	0,00	0,0	0,0	3.432.587.101,6	242.651.768,8	0,0	0,0	0,0	3.675.238.870,37
- Adquisiciones en compras	0,0	0,0	0,00	0,0	0,0	3.038.558.028,7	150.231.160,82	0,0	0,0	0,0	3.188.789.189,47
- Adquisiciones en permutas	0,0	0,0	0,00	0,0	0,0	0,0	0,0	0,0	0,0	0,0	0,00
- Donaciones recibidas	0,0	0,0	0,00	0,0	0,0	256.831.281,0	92.420.608,00	0,0	0,0	0,0	349.251.889,00
- Otras transacciones sin contraprestación	0,0	0,0	0,00	0,0	0,0	137.197.791,9	0,0	0,0	0,0	0,0	137.197.791,90
* Traslados	0,0	0,0	0,00	0,0	0,0	137.197.791,9	0,0	0,0	0,0	0,0	137.197.791,90
* Especificar tipo de transacción 2	0,0	0,0	0,00	0,0	0,0	0,0	0,0	0,0	0,0	0,0	0,00
* Especificar tipo de transacción ...n	0,0	0,0	0,00	0,0	0,0	0,0	0,0	0,0	0,0	0,0	0,00
- SALIDAS (CR):	0,0	0,0	0,00	0,0	0,0	1.523.733.887,3	2.058.973.279,2	0,0	0,0	0,0	3.582.707.166,54
- Disposiciones (enajenaciones)	0,0	0,0	0,00	0,0	0,0	0,0	0,0	0,0	0,0	0,0	0,00
- Baja en cuentas	0,0	0,0	0,00	0,0	0,0	1.523.733.887,3	2.058.973.279,2	0,0	0,0	0,0	3.582.707.166,54
- Otras salidas de intangibles	0,0	0,0	0,00	0,0	0,0	0,0	0,0	0,0	0,0	0,0	0,00
* Redasificación a control administrativo	0,0	0,0	0,00	0,0	0,0	0,0	0,0	0,0	0,0	0,0	0,00
* Especificar tipo de transacción 2	0,0	0,0	0,00	0,0	0,0	0,0	0,0	0,0	0,0	0,0	0,00
* Especificar tipo de transacción ...n	0,0	0,0	0,00	0,0	0,0	0,0	0,0	0,0	0,0	0,0	0,00
= SUBTOTAL	0,0	0,0	2.865.860.208,00	0,0	0,0	23.334.296.679,5	33.020.625.066,1	0,0	0,0	0,0	59.220.781.953,62
+ CAMBIOS Y MEDICIÓN POSTERIOR	0,0	0,0	0,00	0,0	0,0	0,0	143.523.321,0	0,0	0,0	0,0	143.523.321,03
+ Entrada por traslado de cuentas (DB)	0,0	0,0	0,00	0,0	0,0	300.517.818,0	106.186.914,00	0,0	0,00	0,0	406.704.732,00
- Salida por traslado de cuentas (CR)	0,0	0,0	0,00	0,0	0,0	300.517.818,0	0,0	0,0	0,00	0,0	300.517.818,00
+ Ajustes/Redasificaciones en entradas (DB)	0,0	0,0	0,00	0,0	0,0	0,0	34.336.407,03	0,0	0,00	0,0	34.336.407,03
- Ajustes/Redasificaciones en salidas (CR)	0,0	0,0	0,00	0,0	0,0	0,0	0,0	0,0	0,00	0,0	0,00
= SALDO FINAL	0,0	0,0	2.865.860.208,00	0,0	0,0	23.334.296.679,49	33.164.148.387,16	0,0	0,0	0,0	59.364.305.274,65
- AMORTIZACIÓN ACUMULADA (AM)	0,0	0,0	1.970.342.739,24	0,0	0,0	12.961.483.135,10	21.200.944.601,5	0,0	0,0	0,0	36.132.770.476,82
- Saldo inicial de la AMORTIZACIÓN acumulada	0,0	0,0	1.888.462.739,02	0,0	0,0	8.778.928.075,63	18.982.333.556,10	0,0	0,0	0,0	29.649.724.370,75
+ Amortización aplicada vigencia actual	0,0	0,0	81.880.000,22	0,0	0,0	10.525.822.867,36	6.405.907.119,87	0,0	0,0	0,0	17.013.609.982,45
- Reversión de la AMORTIZACIÓN acumulada	0,0	0,0	0,00	0,0	0,0	6.343.267.801,89	4.187.296.074,49	0,0	0,0	0,0	10.530.563.876,38
- DETERIORO ACUMULADO DE INTANGIBLES (DE)	0,0	0,0	0,00	0,0	0,0	0,0	0,0	0,0	0,0	0,0	0,00
- Saldo inicial del Deterioro acumulado	0,0	0,0	0,00	0,0	0,0	0,0	0,0	0,0	0,00	0,0	0,00
+ Deterioro aplicado vigencia actual	0,0	0,0	0,00	0,0	0,0	0,0	0,0	0,0	0,00	0,0	0,00
- Reversión de deterioro acumulado vigencia actual	0,0	0,0	0,00	0,0	0,0	0,0	0,0	0,0	0,00	0,0	0,00
= VALOR EN LIBROS	0,0	0,0	895.517.468,76	0,0	0,0	10.372.813.543,4	11.963.203.785,7	0,0	0,0	0,0	23.231.534.797,83
% AMORTIZACIÓN ACUMULADA (seguimiento)	0,0	0,0	68,75	0,0	0,0	55,5	63,9	0,0	0,0	0,0	60,87
% DETERIORO ACUMULADO (seguimiento)	0,0	0,0		0,0	0,0		0,0	0,0	0,0	0,0	0,00

SUBCUENTA 197003 - PATENTES

Presenta saldo por valor de \$2.865.860.208,00 pesos, que alcanza el 0,99% del total de grupo; registra las patentes asociadas al desarrollo tecnológico de armamento aeronáutico y terrestre principalmente por parte de la Fuerza Aérea Colombiana, así:

Denominación
Patrón de Camuflado con Líneas Ondulantes
Vehículo Para Entrenamiento De Artilleros
Banco de Prueba Elementos Eléctricos e Hidráulicos
Dispositivo Obtención Muestras Combustible Helicópteros
Dispositivo Electrónico de Disparo Teledirigido
Equipo Para Limpieza de Objetos Mecánicos

SUBCUENTA 197007 – LICENCIAS

La cuenta en referencia presenta un saldo de \$23.334.296.679,49, de los cuales las Unidades con mayor participación son el Comando FAC por 77,66% y la Jefatura de Inteligencia y por 11,66%, representa principalmente las licencias necesarias para la operación de toda clase de equipos, en especial simuladores de equipos estratégicos, equipos reservados, armamento, entre otros, y para salvaguardar la información de la Entidad y preservar la seguridad nacional.

CT. Carlos Mauricio Orjuela Hernández
Contador Fuerza Aérea Colombiana

La cuenta presenta un incremento del 8,91% debido a la salida al servicio de licencias de software por parte de COFAC, para el cumplimiento de la misión institucional por valor de \$1.494.656.607,33.

SUBCUENTA 197507 – AMORTIZACION ACUMULADA INTANGIBLES – LICENCIAS.

Representa el 4,48% del total del grupo de Otros Activos, con un valor de \$-12.961.483.136,10 a 31 de diciembre de 2020, las Unidades con mayor participación corresponden al Comando Fuerza Aérea (72,88%) y Jefatura de Inteligencia (17,25%). El reconocimiento de los intangibles se da en aplicación de la Política Contable No.7, establecida por la Entidad, en la cual se estima un rango de vida útil de entre 02 y 20 años, y su método de amortización es la línea recta. La cuenta presenta un incremento del 47,64% debido al cálculo de las amortizaciones de intangibles (licencias) aplicadas a través del sistema SAP-SILOG en función de la vida útil.

SUBCUENTA 197508 – AMORTIZACION ACUMULADA INTANGIBLES – SOFTWARES.

Representa el 7,32% del total del grupo de Otros Activos, con un valor de \$-21.200.944.601,48 31 de diciembre de 2020, las Unidades con mayor participación corresponden al Comando Fuerza Aérea (17,38%), Jefatura de Inteligencia (10,04%) y Comando Aéreo de Combate No.1 (60,87%). El reconocimiento de los intangibles se da en aplicación de la Política Contable No.7, establecida por la Entidad, en la cual se estima un rango de vida útil de entre 02 y 20 años, y su método de amortización es la línea recta. Presenta una variación del 11,69% que corresponde al cálculo de la amortización del software de los quipos de cómputo y simuladores de vuelo, adicionalmente se debe al recalcular de la amortización por la actualización de la vida útil en algunos elementos.

NOTA 15. ACTIVOS BIOLÓGICOS

NO APLICA

NOTA 16. OTROS DERECHOS Y GARANTÍAS

Composición

CÓDIGO CONTABLE	NAT	CONCEPTO	SALDO CTE 2020	SALDO NO CTE 2020	SALDO FINAL 2020	SALDO CTE 2019	SALDO NO CTE 2019	SALDO FINAL 2019	VALOR VARIACIÓN
	Db	OTROS DERECHOS Y GARANTÍAS	159.194.100.055,63	107.095.160.369,68	266.289.260.425,31	96.344.942.686,86	120.802.190.498,40	217.147.133.185,26	49.142.127.240,05
1.9.05	Db	Bienes y servicios pagados por anticipado	110.888.417.024,66	107.095.160.369,68	217.983.577.394,34	44.659.629.893,29	102.114.508.267,39	145.773.138.070,39	71.210.439.323,75
1.9.06	Db	Avances y anticipos entregados	13.716.801.447,71		13.716.801.447,71	12.094.204.341,82	18.697.682.231,01	30.741.886.772,83	-17.025.085.325,12
1.9.07	Db	Anticipos retenciones y saldos a favor por impuestos y contribuciones	0,00	0,00	0,00	0,00	0,00	0,00	0,00
1.9.08	Db	Recursos entregados en administración	34.588.881.583,26	0,00	34.588.881.583,26	39.632.108.341,84	0,00	39.632.108.341,84	-5.043.226.758,58
1.9.09	Db	Depósitos entregados en garantía	0,00	0,00	0,00	0,00	0,00	0,00	0,00
1.9.26	Db	Derechos en fideicomiso	0,00	0,00	0,00	0,00	0,00	0,00	0,00
1.9.40	Db	Activos adquiridos de instituciones inscritas	0,00	0,00	0,00	0,00	0,00	0,00	0,00
1.9.46	Db	Activos no corrientes mantenidos para la venta	0,00	0,00	0,00	0,00	0,00	0,00	0,00
1.9.47	Cr	Deterioro acumulado de activos no corrientes mantenidos para la venta (cr)	0,00	0,00	0,00	0,00	0,00	0,00	0,00
1.9.48	Db	Activos no corrientes mantenidos para distribuir a los propietarios	0,00	0,00	0,00	0,00	0,00	0,00	0,00
1.9.49	Cr	Deterioro acumulado de activos no corrientes mantenidos para distribuir a los propietarios (cr)	0,00	0,00	0,00	0,00	0,00	0,00	0,00
1.9.85	Db	Activos por impuestos diferidos	0,00	0,00	0,00	0,00	0,00	0,00	0,00
1.9.86	Db	Activos diferidos	0,00	0,00	0,00	0,00	0,00	0,00	0,00
1.9.87	Db	Activos para liquidar	0,00	0,00	0,00	0,00	0,00	0,00	0,00
1.9.88	Db	Activos para trasladar	0,00	0,00	0,00	0,00	0,00	0,00	0,00
1.9.89	Db	Recursos de la entidad concedente en patrimonios autónomos constituidos por los concesionarios	0,00	0,00	0,00	0,00	0,00	0,00	0,00
1.9.90	Db	Derechos de sustitución de activos deteriorados y de reembolso relacionados con provisiones	0,00	0,00	0,00	0,00	0,00	0,00	0,00

Incluye los recursos complementarios para el cumplimiento del cometido estatal. También los recursos controlados por la entidad que no han sido incluido en otro grupo y de los cuales se espera obtener un potencial de servicio o generar beneficios económicos futuros. Se concentran en el grupo de Otros Activos en las cuentas Bienes y servicios pagados por anticipado, Avances y anticipos entregados, Recursos entregados en administración, Depósitos entregados en garantía, y Activos Diferidos, así:

Código	Descripción	Diciembre 31 / 2019 (Valor en pesos)	Diciembre 31 / 2020 (Valor en pesos)	Variación Absoluta	Variación Relativa	Participación %
19	OTROS ACTIVOS	\$ 246.691.565.138,15	\$ 289.520.795.223,14	\$ 42.829.230.084,99	17,36%	100,00%
	BIENES Y SERVICIOS PAGADOS POR ANTICIPADO	\$ 146.839.044.144,44	\$ 217.983.577.394,34	\$ 71.144.533.249,90	48,45%	75,29%
190501	Seguros	\$ 22.163.823,35	\$ 34.109.258,42	\$ 11.945.435,07	53,90%	0,01%
190504	Arrendamiento operativo	\$ 43.742.250,00	\$ 43.742.250,00	\$ 0,00	0,00%	0,02%
190514	Bienes y servicios	\$ 146.773.138.071,09	\$ 217.905.725.885,92	\$ 71.132.587.814,83	48,46%	75,26%
1906	AVANCES Y ANTICIPOS ENTREGADOS	\$ 30.741.886.772,83	\$ 13.716.801.447,71	-\$ 17.025.085.325,12	-55,38%	4,74%
190604	Anticipo para adquisición de bienes y servicios	\$ 30.741.886.772,83	\$ 13.716.801.447,71	-\$ 17.025.085.325,12	-55,38%	4,74%
	RECURSOS ENTREGADOS EN ADMINISTRACIÓN	\$ 39.632.108.341,84	\$ 34.588.881.583,26	-\$ 5.043.226.758,58	-12,73%	11,95%
190801	En administración	\$ 39.632.108.341,84	\$ 34.588.881.583,26	-\$ 5.043.226.758,58	-12,73%	11,95%

SUBCUENTA 190514 – BIENES Y SERVICIOS PAGADOS POR ANTICIPADO – BIENES Y SERVICIOS.

Representa el 75,26% del total del grupo de Otros Activos, con un valor de \$217.905.725.885,92 a 31 de diciembre de 2020; los saldos corresponden a las Unidades de ACOFA por valor de \$44.195.016.817,98 y COFAC por valor de \$173.710.709.067,94.

En la Agencia de Compras los pagos anticipados corresponden a contratos para el suministro de bienes y la prestación de servicios alcanzan la suma de USD\$12.415.919,90 equivalentes

CT. Carlos Mauricio Orjuela Hernández
Contador Fuerza Aérea Colombiana

Fuerza Aérea Colombiana – Notas a los Informes Financieros Comparativos a 31 de diciembre de 2020 - 2019

a \$44.181.941.990,58 de pesos, la amortización de los contratos se tiene prevista para la vigencia 2021, salvo el 17% que se podría amortizar en la vigencia 2022, se encuentran conformados por 66 contratos en los que se destacan los siguientes:

PROVEEDOR	NIT / C.C. N°	VR ANTICIPO EN DOLÁRES	TASA DE CAMBIO	VALOR ANTICIPO PESOS	FECHA DE ENTREGA PACTADA	OBJETO DEL CONTRATO
WORLD BUSINESS AEROSPACE, INC	P12000051198	155.205,64	3442,41	534.281.447,19	29/08/2021	DIMAT-SAP-4700018789-ADQUISICIÓN DE REPUESTOS, COMPONENTES Y ACCESORIOS AERONÁUTICOS DE LAS DIFERENTES AERONAVES ASIGNADAS A LA FUERZA AEREA COLOMBIANA.
LETHINC LEADING EDGE TRADING	9881077	163.015,00	3327,02	542.354.165,30	30/06/2021	4700018168 SUMAN GUION 9J84-0394 - ADQUISICION DE SISTEMAS ADS-B PARA LAS FLOTAS B-767-C-295 DE LA FAC.
ELBIT SYSTEMS Ltd	520043027	168.279,40	4079,96	686.573.220,82	28/02/2021	SAP-4600151287 - SUBAR-GUION 9A11-DN7C-ADQ.SOPORTE LOGISTICO SISTEMAS HMD Y ARMAMENTO AERONAVES ARPIA IV -KFIR
MARTIN BAKER ARGENTINA	30682875468	209.862,35	3422,44	718.241.301,13	30/07/2022	SUBAR-SAP-4700018777-SOPORTE FUNCIONALIDAD Y OPERATIVIDAD SISTEMAS ARMAS FAC (SILLAS EYECCION AERONAVES KFIR, A29Y T-27)
BELL TEXTRON INC	050393946	250.000,00	3442,41	860.602.500,00	30/11/2021	DIMAT-SAP-4600171057-ADQUISICIÓN DE REPUESTOS, COMPONENTES Y ACCESORIOS PARA LOS HELICÓPTEROS DE LA FUERZA AEREA COLOMBIANA.
CSA CONSULTORIAS Y SOLUCIONES AERONÁUTICAS S.A.	231650-1	272.908,31	3493,77	953.478.866,23	30/11/2021	JEA-SAP-4600172512-ENTRENAMIENTO SIMULADORES DE VUELO PARA LA FUERZA AEREA COLOMBIANA.
AVIOELECTRONICA INC	P99000015633	338.191,75	3493,77	1.181.564.180,40	15/03/2021	DIMAT-SAP-4700018833-INSPECCIÓN, REPARACIÓN, OVERHAUL Y/O EXCHANGE REPUESTOS, COMPONENTES Y ACCESORIOS
BELL TEXTRON INC	050393946	497.245,74	3493,77	1.737.265.742,81	30/06/2021	DIMAT-SAP-4700018808-ADQUISICIÓN DE REPUESTOS, COMPONENTES Y ACCESORIOS AERONÁUTICOS DE LAS DIFERENTES AERONAVES ASIGNADAS
MARTIN BAKER ARGENTINA	30682875468	582.642,65	3465,76	2.019.299.590,66	30/07/2022	SUBAR-SAP-4700018777-SOPORTE FUNCIONALIDAD Y OPERATIVIDAD SISTEMAS ARMAS FAC (SILLAS EYECCION AERONAVES KFIR, A29Y T-27)
TEXTRON AVIATION DEFENSE LLC	4499596	1.029.324,75	3493,77	3.596.223.931,81	30/11/2021	SUMAN-SAP-4600172248-ADQUISICIÓN EQUIPO ETAA Y REPUESTOS AERONAVES T6 PARA LA FUERZA AEREA COLOMBIANA.
CAMBRIDGE INTERNATIONAL SYSTEMS INC	9000074080	1.102.564,10	3807,13	4.197.604.862,03	20/06/2022	COOP-SAP-4700018674-ADQUISICIÓN REPUESTOS RADARES TP578 PLAN COLOMBIA -RADARES.
TEXTRON AVIATION INC	47-0966043	1.184.356,00	3846,48	4.594.066.466,68	30/06/2021	SUMAN-SAP-4700018633- ADQUISICIÓN AERONAVES CESSNA 172S CON SU SOPORTE LOGISTICO PARA LA FUERZA AEREA COLOMBIANA.
PATS AIRCRAFT LLC DBA ALOFT AEROARCHITECTS	0437388	4.520.829,74	3493,77	15.794.739.320,72	30/07/2021	SUMAN-SAP-4700018846-INSPECCION 3 AÑOS BOEING 737-700 IGW BBJ FAC 0001 SERIE NO. 29272 DE LA FUERZA AEREA COLOMBIANA, DE ACUERDO AL ANEXO TÉCNICO.

Del presupuesto básico de ACOFA, se tienen reconocidos \$13.074.427,40 para la adquisición de bienes y servicios necesarios para el funcionamiento de la Agencia de Compras.

El Comando Fuerza Aérea el cual tiene una participación en esta cuenta del 79,72% por valor de \$173.710.709.067,94. La mayor parte de la contratación de bienes y servicios que conforman esta subcuenta, buscan atender las necesidades para soportar el mantenimiento de las aeronaves de la Fuerza Aérea, con el fin primordial de cumplir las misiones aéreas. Esta cuenta se encuentra integrada por pagos anticipados entregados a proveedores nacionales y del exterior por concepto de contratos o convenios, así como los casos FMS-LOAS para la adquisición de bienes y servicios.

Así mismo se tienen suscritas LOAS con el Gobierno de los EE. UU, con el fin de obtener mejores precios en la adquisición de bienes y servicios para la flota aeronáutica, sistemas de armamento y sistemas de comunicación, dando cumplimiento a los requerimientos operacionales de la FAC. Estos acuerdos están suscritos y pagados en dólares, las LOAS que han presentado movimiento originado por la amortización con la entrega de bienes y servicios, de igual forma se amortizan de acuerdo con los bienes y servicios recibidos a entera

Fuerza Aérea Colombiana – Notas a los Informes Financieros Comparativos a 31 de diciembre de 2020 - 2019

satisfacción, y conforman la ejecución de proyectos de inversión para el beneficio de la misión institucional.

La subcuenta presenta una variación respecto al periodo comparativo del 18,37% por valor de \$26.954.093.010,40 se da especialmente por movimientos de LOAS y pagos anticipados en el mes de diciembre de 2020 así:

CONTRATO	OBJETO	VALOR
LOA CO-B-BNE	ADQUISICION DE REPUESTO UH-60	2.509.000.000,00
LOA -CO-D-SAF	ADQUISICION SERVICIO DE MANTE	15.799.162.800,00
CTO 238-00-A-COFAC-DILOA-2020	SERV DE MTTO PDM INSPECCIÓN MAYOR ESTRUCTURAL, CUMPLIMIENTO DE BOLETINES DE SERVICIO MANDATARIOS Y TRABAJOS ESPECIALES DE LA AERONAVE C-130 FAC 1016.	4.214.350.850,00
CTO 234-00-A-COFAC-DILOA-2020	SERVICIOS DE MANTENIMIENTO PROGRAMADO (RUTINA) Y MANTENIMIENTO NO PROGRAMADO (NO RUTINA) DE LAS AERONAVES, SISTEMAS DE ARMAMENTO AÉREO, SERVICIOS DE INGENIERIA, CERTIFICACIÓN Y CALIBRACIÓN DE LOS EQUIPOS Y HERRAMIENTAS ASIGNADOS A LA FAC.	1.445.687.452,00
CTO 193-00-A-COFAC-CAF-2020	ADQUISICION DE AERONAVES TEXAN II T-6C DE INSTRUCCIÓN BÁSICA PARA LA FORMACIÓN DE PILOTOS.	1.239.267.600,00
CTO 202-00-A-COFAC-DILOA-2020	SERVICIO DE MTTO, REPARACIÓN, ACTUALIZACIÓN, CALIBRACIÓN, INTERCAMBIO, INSTALACIÓN, INTEGRACIÓN, PRUEBAS Y ESTUDIOS DE INGENIERÍA DE LOS SISTEMAS FLIR MODELO STAR SAFIRE III, HD, 380HD, 230HD, BRITE STAR DP Y SUS EQUIPOS OMPLEMENTARIOS DE APOYO A ESTOS SISTEMAS (MONITORES, GRABADORAS, ANTENAS, SISTEMA DE MISIÓN, MOVING MAP).	710.064.888,38
CTO 176-00-A-COFAC-DILOA-2020	MANTENIMIENTO PREVENTIVO Y CORRECTIVO A TODO COSTO DE SIMULADORES DE VUELO DE ALA ROTATORIA UH-1H Y HUEY DE LA FAC.	364.881.685,00
CTO 191-00-A-COFAC-DILOA-2020	SERVICIO DE MTTO E INSPECCIÓN DE 5000 HORAS/5 AÑOS, TRABAJOS ESTRUCTURALES, REMOCIÓN Y CAMBIO DE PINTURA GENERAL DE LA AERONAVE BELL 412 FAC 0004 DE LA FAC.	300.000.000,00
CTO 174-00-A-COFAC-GOCOP-2020	ADQ CENTRO SIMULADOR.	300.000.000,00
CTO 190-00-A-COFAC-DILOA-2020	ADQUISICIÓN, INSTALACIÓN Y PUESTA EN FUNCIONAMIENTO, DE UN ELEVADOR DE PLATAFORMA PARA EL SKYHOOK DEL SISTEMA DE AERONAVES REMOTAMENTE PILOTEADAS SCAN EAGLE DE 8 MTS DE ALTURA.	207.960.000,00
CTO 196-00-A-COFAC-DILOA-2020	SERVICIO DE SOSTENIBILIDAD OPERACIONAL DE LOS EQUIPOS, BANCOS Y HERRAMIENTAS DE MEDICION DE TODAS LAS UNIDADES DE LA FUERZA AEREA COLOMBIANA MEDIANTE CALIBRACION, MTTO PREVENTIVO Y/O CORRECTIVO.	155.000.000,00

La variación de esta subcuenta corresponde principalmente a la reclasificación de los saldos correspondientes a pagos anticipados con cargo a contratos en ACOFA que se encontraban reconocidos como anticipos. Lo anterior, en consideración a concepto de Colombia Compra Eficiente en el que se indica que: “El anticipo es un adelanto o avance del precio del contrato destinado a apalancar el cumplimiento de su objeto, de modo que los recursos girados por dicho concepto solo se integran al patrimonio del contratista en la medida que se cause su amortización mediante la ejecución de actividades programadas del contrato. El pago anticipado es un pago efectivo del precio de forma que los recursos se integran al patrimonio del contratista desde su desembolso”. Por consiguiente, los recursos entregados a contratistas de acuerdo con las negociaciones realizadas por la Agencia de Compras deben ser reconocidos como pagos anticipados, toda vez que forman parte del patrimonio del contratista desde el mismo momento en que se realiza el giro. Registra el saldo de los pagos anticipados girados por presupuesto básico y contratos que no fueron amortizados al 31/12/2020.

SUBCUENTA 190604 – ANTICIPOS PARA LA ADQUISICION DE BIENES Y SERVICIOS.

Representa el 4,74% del total del grupo de Otros Activos, con un valor de \$13.716.801.447,71 a 31 de diciembre de 2020; el Comando Fuerza Aérea tiene una participación del 97,45% del total de la cuenta, está representada por los siguientes anticipos:

PROVEEDOR	SALDO
CONSTRUCCIONES KYOTO SAS	330.712.679,82
CONSTRUCTORA COMERCIAL LOS ALAMOS S.A.	595.000.000,00
EVER JOSE SALGADO	6.031.821.379,51
CONSTRUCTORA A CRUZ SAS	2.099.298.292,25
ESTRUCTURAS DE CONCRETO S.A. ESCOSA	2.803.579.810,00
CARLOS ARTURO CAMARGO MORENO	1.206.526.780,66
ALCAX INGENIERIA SAS	277.802.960,68
AGREGADURIAS FAC	22.059.544,79
TOTAL	13.366.801.447,71

La variación en COFAC generó un aumento del 22,32% en el año 2020 por valor de \$2.438.666.049,10, se presenta por los anticipos realizados en el mes de diciembre de 2020 de los Contratos No.171-00-A-COFAC-DIFRA “Obra pública para la construcción de la fase I de la torre de control de CACOM-1 en Puerto Salgar” por \$2.803.579.810,00, Contrato No.166-00-A-COFAC-DIFRA-2020 “Obra pública para la construcción del comedor de alumnos y áreas de bienestar para la Escuela de Suboficiales CT. Andrés M. Díaz fase I – Madrid” por \$2.099.298.292,25, Contrato No.149-00-A-COFAC-DIFRA-2020 “Obra pública para la construcción y modernización del Sistema de Alcantarillado del CACOM-6 CT. Luis Ernesto Esguerra Cubides” por \$1.640.378.971,45.

NOTA 17. ARRENDAMIENTOS

Composición

CÓDIGO CONTABLE	DESCRIPCIÓN		SALDOS A CORTES DE		VARIACIÓN
	NAT	CONCEPTO	2020	2019	VALOR VARIACIÓN
	Db	ARRENDAMIENTO	88.152.803,26	136.026.015,43	-47.873.212,17
1.3.84.39	Db	Cuentas por cobrar	44.410.553,26	92.283.765,43	-47.873.212,17
1.9.05.04	Db	Pagados por anticipado	43.742.250,00	43.742.250,00	0,00
	Cr	ARRENDAMIENTO	13.910.413,94	0,00	13.910.413,94
2.4.90.58	Cr	Cuentas por pagar	9.077.573,94	0,00	9.077.573,94
2.9.10.05	Cr	Recibidos por anticipado	4.832.840,00	0,00	4.832.840,00

17.1 Arrendamientos operativos

Las Subunidades ejecutoras de la Fuerza Aérea Colombiana, por su misma operatividad requiere contar al interior de las unidades militares con servicios que necesariamente son prestados por particulares y en tal virtud, bajo la figura de arrendamiento entrega áreas totales o parciales de inmuebles, para el desarrollo de actividades que proveen beneficios en torno al bienestar de los miembros de la institución, dentro de los cuales se encuentran los siguientes:

17.1.1. Arrendador

DESCRIPCIÓN DE ARRENDATARIOS			TIPO DE BIEN		VALOR PRESENTE DE LOS PAGOS FUTUROS POR COBRAR EN (plazos)		
PN / PJ	ID TER (sio DV)	TERCERO	MUEBLE	INMUEBLE	MEJOR A (1) AÑO	ENTRE UNO (1) Y CINCO (5) AÑOS	MÁS DE CINCO (5) AÑOS
Arrendamiento financiero					44.410.553,3	0,0	0,0
PN	10241553	JOSE MARCELO ARANGO RANGEL		1	859.585,00	0	0
PN	21628495	SANDRA ELENA HOYOS VARGAS		1	1.051.537,00	0	0
PJ	3235203	DIANA CARDENAS ALZATE		1	350.000,00	0	0
PJ	832001139	ASOCIACION ACCIÓN SOCIAL FAC NUESTRA SEÑORA DE LORETO		1	300.000,00	0	0
PJ	890900608	ALMACENES EXITO S.A		1	1.505.508,00	0	0
PN	44441546	AUREA ALEXANDRA ROJAS SILVA		1	1.175.514,00	0	0
PN	1106894955	GLORIA KATHERINE SANCHEZ		1	3.529.200,0	0	0
PN	1106899612	DIEGO ALEJANDRO ORTIZ		1	4.128.000,0	0	0
PJ	860002964	BANCO DE BOGOTÁ S. A.		1	6.432.965,0	0	0
PJ	860007738	BANCO POPULAR S. A.		1	925.994,3	0	0
PJ	860034313	BANCO DAVIVIENDA S.A.		1	11.256.000,0	0	0
PN	94403304	ALEXANDER MONDRAGON		1	9.406.250,0	0	0
PJ	900353659	JM EMPRESARIAL		1	2.242.000,0	0	0
PN	40614497	MAYERLY SOTELO		1	1.250.000,0	0	0

Locales para prestar servicios como: lavanderías, cafeterías, peluquerías, supermercados de cadena, restaurantes, venta de prendas y artículos militares, entidades financieras, farmacias, panaderías, fotografía, sastrería, teatro, salas de velación, oficinas, heladerías, fruterías, etc.

Fuerza Aérea Colombiana – Notas a los Informes Financieros Comparativos a 31 de diciembre de 2020 - 2019

Algunos de los arrendatarios que figuran son: Banco Popular, Davivienda, Banco de Bogotá, Bancolombia y personas naturales, entre otros.

Lo anterior soportados en la Resolución de Delegación del Gasto No. 4519 de 2016, artículo 14 “Son delegatarios para contratos de arrendamiento y comodato en bienes inmuebles”. Con el fin de suplir las necesidades del personal militar, civil no uniformado al servicio de la fuerza y demás personal civil (viviendas fiscales) que permanecen en las instalaciones de las unidades.

NOTA 18. COSTOS DE FINANCIACIÓN

NO APLICA

NOTA 19. EMISIÓN Y COLOCACIÓN DE TÍTULOS DE DEUDA

NO APLICA

NOTA 20. PRÉSTAMOS POR PAGAR

NO APLICA

NOTA 21 CUENTAS POR PAGAR

Composición

CÓDIGO CONTABLE	NAT	CONCEPTO	SALDO CTE 2020	SALDO NO CTE 2020	SALDO FINAL 2020	SALDO CTE 2019	SALDO NO CTE 2019	SALDO FINAL 2019	VALOR VARIACION
2.4	Cr	CUENTAS POR PAGAR	80.517.082.224,00	0,00	80.517.082.224,00	142.430.630.205,48	0,00	138.351.850.535,15	-63.110.336.028,26
2.4.01	Cr	Adquisición de bienes y servicios nacionales	38.420.989.213,72	0,00	38.420.989.213,72	109.549.575.023,04	0,00	109.549.575.023,04	-71.128.585.809,32
2.4.02	Cr	Subvenciones por pagar	0,00	0,00	0,00	0,00	0,00	0,00	0,00
2.4.03	Cr	Transferencias por pagar	0,00	0,00	0,00	0,00	0,00	0,00	0,00
2.4.06	Cr	Adquisición de bienes y servicios del exterior	20.867.748.001,34	0,00	20.867.748.001,34	0,00	0,00	0,00	20.867.748.001,34
2.4.07	Cr	Recursos a favor de terceros	1.426.824.709,84	0,00	1.426.824.709,84	582.043.895,26	0,00	582.043.895,26	844.780.814,58
2.4.10	Cr	Recursos destinados a la financiación del sistema general de seguridad social en salud	0,00	0,00	0,00	0,00	0,00	0,00	0,00
2.4.24	Cr	Descuentos de nómina	150.106.715,32	0,00	150.106.715,32	384.248.154,42	0,00	384.248.154,42	-234.141.439,10
2.4.36	Cr	Retención en la fuente e impuesto de timbre	5.008.216.789,40	0,00	5.008.216.789,40	4.032.399.767,01	0,00	0,00	0,00
2.4.40	Cr	Impuestos, contribuciones y tasas	176.208,00	0,00	176.208,00	0,00	0,00	0,00	0,00
2.4.45	Cr	Impuesto al valor agregado - iva	267.174.719,71	0,00	267.174.719,71	46.379.903,32	0,00	0,00	0,00
2.4.90	Cr	Otras cuentas por pagar	14.375.845.866,67	0,00	14.375.845.866,67	27.835.983.462,43	0,00	27.835.983.462,43	-13.460.137.595,76
2.4.95	Cr	Cuentas por pagar a costo amortizado	0,00	0,00	0,00	0,00	0,00	0,00	0,00

21.1. Revelaciones generales

21.1.1. Adquisición de bienes y servicios nacionales

CÓDIGO CONTABLE	TIPO DE TERCEROS	PN / PJ / ECP	CANTIDAD	VALOR EN LIBROS
2.4.01	ADQUISICIÓN DE BIENES Y SERVICIOS NACIONALES			38.420.989.213,7
2.4.01.01	Bienes y servicios			30.014.129.295,3
2.4.01.01	Nacionales	PN	4	142.909.196,38
2.4.01.01	Nacionales	PJ	49	28.936.165.251,10
2.4.01.01	Nacionales	PJ	1	8.785.115,51
2.4.01.01	Nacionales	PJ	1	1.843.580,00
2.4.01.01	Nacionales	PN	1	11.188.760,00
2.4.01.01	Nacionales	PJ	7	245.969.488,46
2.4.01.01	Nacionales	PJ	2	28.185.916,00
2.4.01.01	Nacionales	PN	1	65.282.466,65
2.4.01.01	Nacionales	PJ	6	101.766.782,94
2.4.01.01	Nacionales	PN	2	52.212.440,00
2.4.01.01	Nacionales	PN	1	158.279.580,00
2.4.01.01	Nacionales	PJ	1	9.386.000,00
2.4.01.01	Nacionales	PJ	1	1.319.936,80
2.4.01.01	Nacionales	PJ	1	159.699.600,00
2.4.01.01	Nacionales	PJ	1	1.338.155,00
2.4.01.01	Nacionales	PJ	1	859.199,00
2.4.01.01	Nacionales	PJ	1	10.501.557,22
2.4.01.01	Nacionales	PJ	1	23.892.778,00
2.4.01.01	Nacionales	PJ	1	54.543.492,20
2.4.01.02	Proyectos de inversión			8.406.859.918,46
2.4.01.02	Nacionales	PN	3	719.609.422,46
2.4.01.02	Nacionales	PJ	12	3.921.005.668,20
2.4.01.02	Extranjeros	PN	0	0
2.4.01.02	Extranjeros	PJ	2	3.766.244.827,80

SUBCUENTA 240101 – CUENTAS POR PAGAR – BIENES Y SERVICIOS.

La cuenta representa el 37,28% del total de la cuenta 24 – Cuentas por Pagar, con un valor de \$30.014.129.295,26 a 31 de diciembre de 2020, el saldo del Comando Fuerza Aérea representa el 96,88% de la cuenta en referencia, refleja el valor de las obligaciones autorizadas y contraídas por la Unidad por concepto de adquisición de bienes a proveedores nacionales en desarrollo de sus funciones, destacándose la adquisición de insumos, repuestos misceláneos y aeronáuticos, herramientas especializadas, adquisición de muebles y enseres y mantenimiento a bienes intangibles.

A continuación, se relacionan los saldos de bienes y servicios del Comando FAC más representativos reconocidos en la cuenta 240101 al cierre de la vigencia 2020:

PROVEEDOR	VALOR
CENTRAL AEROSPACE S.A.S	911.934.551,00
COMBUSTIBLES Y TRANSPORTES HERNANDEZ S A	1.291.949.262,00
ENERGIZAR S.A.S	1.496.452.557,40
INDUSTRIA MILITAR	2.527.078.638,00
ORGANIZACION TERPEL S.A.	5.041.995.543,00
SOFTLINE INTERNATIONAL DE COLOMBIA S A S	6.611.090.157,54
TOTAL	17.880.500.708,94

teniendo en cuenta que las obligaciones contraídas por ACOFA son apreciadas como del exterior, toda vez que la Entidad Contable se encuentra en Colombia. Por consiguiente, las obligaciones resultantes de la adquisición de bienes y servicios para el mantenimiento y normal funcionamiento de las diferentes aeronaves, componentes mayores y demás equipos para mantener la operatividad, deben ser reconocidos en las subcuentas de la cuenta 2406. Lo anterior, en concordancia con lo establecido en CIR2020-606 del 24 de septiembre/2020 expedida por MDN para el reconocimiento de los pasivos de acuerdo con la clasificación del CGN.

SUBCUENTA 240102 – CUENTAS POR PAGAR – PROYECTOS DE INVERSION.

La cuenta representa el 10,44% del total de la cuenta 24 – Cuentas por Pagar, con un valor de \$8.406.859.918,46 a 31 de diciembre de 2020, el saldo del Comando Fuerza Aérea representa el 100% de la cuenta en referencia y se encuentran constituidos aquellos contratos de la FAC destinados a Mantenimiento y Construcción.

A continuación, se relacionan los saldos de bienes y servicios del Comando FAC más representativos reconocidos en la cuenta 240102 al cierre de la vigencia 2020:

PROVEEDOR	VALOR
AIRBUS DEFENCE AND SPACE	3.543.871.777,00
CORPORACION DE LA INDUSTRIA AERONAUTICA COLOMBIANA S.A.	3.203.069.648,00
CARLOS ARTURO CAMARGO MORENO	451.886.892,67
AIRBUS DEFENCE AND SPACE S.A	222.373.050,80
TOTAL	7.421.201.368,47

Se presenta una disminución del 82,68% representado en mayor participación a ACOFA, teniendo en cuenta que las obligaciones contraídas por ACOFA son apreciadas como del exterior, toda vez que la entidad contable se encuentra en Colombia. Por consiguiente, las obligaciones resultantes de la adquisición de bienes y servicios con cargo a proyectos de inversión para el sostenimiento de las diferentes aeronaves, componentes mayores y demás equipos para mantener la operatividad, deben ser reconocidos en las subcuentas de la cuenta 2406. Lo anterior, en concordancia con lo establecido en CIR2020-606 del 24 de septiembre/2020 expedida por MDN para el reconocimiento de los pasivos de acuerdo con la clasificación del CGN

21.1.2. Adquisición de bienes y servicios en el exterior

CÓDIGO CONTABLE	TIPO DE TERCEROS	PN / PJ / ECP	CANTIDAD	VALOR EN LIBROS
2.4.06	ADQUISICIÓN DE BIENES Y SERVICIOS DEL EXTE			20.867.748.001,34
2.4.06.01	Bienes y servicios			18.727.884.158,34
2.4.06.01	Extranjeros	PN	0	0,0
2.4.06.01	Extranjeros	PJ	24	18.727.884.158,34
2.4.06.07	Proyectos de inversión			2.139.863.843,0
2.4.06.07	Extranjeros	PN	0	0,0
2.4.06.07	Extranjeros	PJ	6	2.139.863.843,00

CT. Carlos Mauricio Orjuela Hernández
Contador Fuerza Aérea Colombiana

SUBCUENTA 240601 – ADQUISICION DE BIENES Y SERVICIOS EN EL EXTERIOR – BIENES Y SERVICIOS.

La cuenta representa el 23,26% del total de la cuenta 24 – Cuentas por Pagar, con un valor de \$18.727.884.158,34 a 31 de diciembre de 2020, el saldo reflejado en la cuenta corresponde a la Agencia de Compras representa el pago de las obligaciones contraídas por la recepción de bienes y servicios contratados para el mantenimiento y normal funcionamiento de las diferentes aeronaves, componentes mayores y demás equipos para mantener la operatividad de la Fuerza.

El saldo de la subcuenta a 31/12/2020 corresponde a las obligaciones constituidas en rezago presupuestal que no fue posible pagar durante la vigencia por falta de PAC, así:

PROVEEDOR	SALDO	PARTICIPACION
ABC INTERCARGO LLC	25.117.560,00	0,13%
AERONAUTIC INVESTMENTS INC	616.239.000,00	3,29%
AIRBOSS DEFENSE GROUP LLC	404.707.680,00	2,16%
AIRBUS DEFENCE AND SPACE S.A	2.725.504.431,00	14,55%
ASSOCIATED ENERGY GROUP LLC.	485.986.605,00	2,59%
BRANCOR AVIATION CORP	401.700.000,00	2,14%
CANTOR TECHNOLOGY LLC	5.772.000,00	0,03%
CENTRAL CHARTER AVIATION SOLUTION LLC	285.655.500,00	1,53%
CLEANING SERVICE INC	13.026.000,00	0,07%
CSA CONSULTORIAS Y SOLUCIONES AERONAUTICAS S,A,	754.454.999,68	4,03%
DJ EXPRESS AVIATION SERVICES INC	611.350.584,00	3,26%
E-GEOS S.P.A.	2.651.458.403,66	14,16%
EMBRAER	2.726.954.802,00	14,56%
FASTCOL INC.	2.043.600,00	0,01%
FORWARD MOTION GROUP HOLDINGS LLC	221.747.019,00	1,18%
HELIOS T&I LLC	245.996.400,00	1,31%
IAI LAHAV	812.163.300,00	4,34%
MED AIR INC	203.424.000,00	1,09%
MILEX INC	1.818.797.370,00	9,71%
RAFAEL ADVANCED DEFENSE SYSTEMS LTD	668.136.300,00	3,57%
RODRIGUEZ ALBIZU LAW PA	23.400.000,00	0,12%
SIKORSKY INTERNATIONAL OPERATIONS INC	391.465.191,00	2,09%
ULS UNIVERSAL LOGISTICS SUPPORT CORP.	4.836.000,00	0,03%
WORLD BUSINESS AEROSPACE, INC.	2.627.947.413,00	14,03%
TOTAL	18.727.884.158,34	100,00%

A continuación, se detallan los proveedores con mayor participación en el total de la subcuenta:

EMBRAER por valor de \$2.726.954.802,00 pesos que equivalen al 14,56% del total de la subcuenta, corresponde a los contratos 189, 190 y 191 para el Soporte logístico, reparación, EXCHANGE/OVERHAUL para las aeronaves A-29 y componentes de otras aeronaves FAC.

AIRBUS DEFENCE AND SPACE S.A por valor de \$2.725.504.431,00 que equivalen al 14,55% del total de la subcuenta.

No. CTO	OBJETO CONTRACTUAL	VALOR EN USD	TASA CAMBIO	VALOR EN PESOS
193/18	ADQUISICION DE REPUESTOS DE AERONAVES FAC	109.618,68	3.900,00	427.512.852,00
192/18	REPARACION DE COMPONENTES AERONAUTICOS PARA LAS AERONAVES FAC	4.533,00	3.900,00	17.678.700,00
194/18	PROGRAMA DE SOPORTE INTEGRADO DE MANTTO (FISS) AERONAVES C-295 FAC.	584.695,61	3.900,00	2.280.312.879,00
	TOTAL	698.847,29		2.725.504.431,00

WORLD BUSINESS AEROSPACE, INC. por valor de \$2.627.947.413,00 pesos que equivalen al 14,03% del total de la subcuenta

No. CTO	OBJETO CONTRACTUAL	VALOR EN USD	TASA CAMBIO	VALOR EN PESOS
201/19	INSPECCION, REPARACION OVERHAUL Y/O EXCHANGE COMPONENTES AERONAUTICOS	173.350,00	3.900,00	676.065.000,00
054/20	ADQUISICIÓN ETAA Y HERRAMIENTAS ESPECIALES PARA LA FAC.	82.000,00	3.900,00	319.800.000,00
088/20	SERVICIO A TODO COSTO DE SHOTPEENING Y GLASS BEAD PEENING EN COMPONENTES AERONÁUTICOS PARA LA FAC	19.450,00	3.900,00	75.855.000,00
093/20	ADQUISICIÓN DE ACEITES, GRASAS Y LUBRICANTES PARA LAS AERONAVES DE LA FAC.	399.032,67	3.900,00	1.556.227.413,00
TOTAL		673.832,67		2.627.947.413,00

MILEX INC por valor de \$1.818.797.370,00 pesos que equivalen al 9,71% de la subcuenta, corresponde al contrato 085/20 en el que se cumplió el objeto contractual de suministro de dotación y elementos de intendencia para el personal militar de la FAC.

IAI LAHAV por valor de \$812.163.300,00 pesos que equivalen al 4,34% de la subcuenta, corresponde al suministro de repuestos y reparación de componentes para las aeronaves FAC. CSA CONSULTORIAS Y SOLUCIONES AERONAUTICAS SA por valor de \$754.454.999,68 pesos que equivalen al 4,03% del total de la subcuenta, comprende el entrenamiento de simuladores de vuelo para las tripulaciones.

Se registra un incremento del 100% con respecto al 31 de diciembre de 2019, en ACOFA ocasionado por el reconocimiento para pago de las obligaciones contraídas para la adquisición de bienes y servicios contratados para el mantenimiento y normal funcionamiento de las diferentes aeronaves, componentes mayores y demás equipos para mantener la operatividad; Contratos 189, 190 y 191 para el Soporte logístico, reparación, EXCHANGE/OVERHAUL para las aeronaves A-29 y componentes de otras aeronaves FAC; Contratos 192-193-194 para el suministro de repuestos, reparación de componentes y el FISS, para las aeronaves C-295; 4 contratos para el suministro de aceites, grasas, lubricantes, equipo ETAA y herramientas especiales, así como inspección, reparación, OVERHAUL y/o EXCHANGE y suministro de repuestos y reparación de componentes para las aeronaves FAC.

SUBCUENTA 240607 – ADQUISICION DE BIENES Y SERVICIOS EN EL EXTERIOR – PROYECTOS DE INVERSION.

La cuenta representa el 23,26% del total de la agrupación de la cuenta 24 – Cuentas por Pagar, con un valor de \$2.139.863.843,00 a 31 de diciembre de 2020, el saldo reflejado en la cuenta corresponde a la Agencia de Compras, registra los valores por pagar por concepto de proyectos de inversión, para el mantenimiento de aeronaves y componentes mayores que contribuyen al logro de la misión institucional.

El saldo se encuentra conformado por los bienes y servicios recibidos y constituidos en rezago presupuestal al cierre de la vigencia 2020 con cargo a proyectos de inversión, así:

Fuerza Aérea Colombiana – Notas a los Informes Financieros Comparativos a 31 de diciembre de 2020 - 2019

PROVEEDOR	SALDO	PARTICIPACION
E-GEOS S.P.A.	277.113.500,00	12,95%
ETIENNE LACROIX TOUS ARTIFICES SA	1.056.745.638,00	49,38%
IAI LAHAV	58.305.000,00	2,72%
MARTIN BAKER ARGENTINA	391.167.777,00	18,28%
RAFAEL ADVANCED DEFENSE SYSTEMS LTD	6.060.600,00	0,28%
ROHDE&SCHWARZ ESPAÑA S.A	350.471.328,00	16,38%
TOTAL	2.139.863.843,00	100,00%

A continuación, se detallan los contratos registrados con cargo a proyectos de inversión:

PROVEEDOR	No. CTO	OBJETO CONTRACTUAL	VALOR EN USD	TASA CAMBIO	VALOR EN PESOS
e-GEOS S.p.A.	160/19	ADQ. DE EQUIPOS PARA LA ACTUAL. DE LA ESTACION TERRENA SATELITAL DE LA FAC	64.445,00	4.300,00	277.113.500,00
ETIENNE LACROIX TOUS ARTIFICES SA	182/19	ADQUISICION MATERIAL DE GUERRA FLARE	270.960,42	3.900,00	1.056.745.638,00
IAI LAHAV	168/19	SOPORTE FUNCIONALIDAD Y OPERATIVIDAD SISTEMAS ARMAS KFIR	14.950,00	3.900,00	58.305.000,00
MARTIN BAKER ARGENTINA	179/19	ADQ. REPUESTOS SISTEMAS EYECCION	100.299,43	3.900,00	391.167.777,00
RAFAEL ADVANCED DEFENSE SYSTEMS LTD	167/19	SOPORTE LOGISTICO ADQ. REPUESTOS SISTEMAS DE ARMAMENTO ELECTRONICO DE LAS AERONAVES KFIR	1.554,00	3.900,00	6.060.600,00
ROHDE&SCHWARZ ESPAÑA S.A	089/20	ADQUISICION DE EQUIPOS DE PRUEBA Y MEDIDA PARA EL MANTENIMIENTO DE RADARES, RADIOAYUDAS Y AYUDAS A LA NAVEGACION	81.504,96	4.300,00	350.471.328,00
TOTAL					2.139.863.843,00

La cuenta refleja una variación positiva en un 100%, representado en su totalidad por ACOFA, ocasionado por el reconocimiento para pago de las obligaciones contraídas para la adquisición de bienes y servicios contratados para el mantenimiento con cargo a proyectos de inversión para las diferentes aeronaves, componentes mayores y demás equipos para mantener la operatividad; al cierre de la vigencia se encuentran registradas las entradas que no se pudieron obligar en SIIF por falta de cupo PAC por concepto de inversión.

Fuerza Aérea Colombiana – Notas a los Informes Financieros Comparativos a 31 de diciembre de 2020 - 2019

21.1.3. Otras cuentas por pagar

CÓDIGO CONTABLE	TIPO DE TERCEROS	PN / PJ / ECP	CANTIDAD	VALOR EN LIBROS
2.4.90	OTRAS CUENTAS POR PAGAR			14.375.845.866,67
2.4.90.27	Viáticos y gastos de viaje			263.023.000,00
2.4.90.27	Nacionales	PN	526	220.482.000,00
2.4.90.27	Nacionales	PJ	1	42.541.000,00
2.4.90.27	Extranjeros	PN	0	0,0
2.4.90.27	Extranjeros	PJ	0	0,0
2.4.90.32	Cheques no cobrados o por reclamar			565.326.530,97
2.4.90.32	Nacionales	PN	1461	541.716.636,00
2.4.90.32	Nacionales	PJ	15	11.874.358,60
2.4.90.32	Nacionales	PJ	1	11.735.536,37
2.4.90.32	Extranjeros	PJ	0	0,0
2.4.90.40	Saldos a favor de beneficiarios			58.590.492,73
2.4.90.40	Nacionales	PN	1	7.002.000,00
2.4.90.40	Nacionales	PN	1	2.435.318,13
2.4.90.40	Nacionales	PJ	1	35.277.726,40
2.4.90.40	Nacionales	PJ	1	12.706.856,60
2.4.90.40	Nacionales	PN	1	1.168.591,60
2.4.90.40	Extranjeros	PJ	0	0,0
2.4.90.44	Intereses de mora			9.958,00
2.4.90.44	Nacionales	PN	0	0,0
2.4.90.44	Nacionales	PJ	5	9.958,00
2.4.90.44	Extranjeros	PN	0	0,0
2.4.90.44	Extranjeros	PJ	0	0,0
2.4.90.51	Servicios públicos			12.922.447,00
2.4.90.51	Nacionales	PN	0	0,0
2.4.90.51	Nacionales	PJ	6	618.037,00
2.4.90.51	Nacionales	PJ	1	78.030,00
2.4.90.51	Nacionales	PJ	1	12.226.380,00
2.4.90.51	Extranjeros	PN	0	0,0
2.4.90.51	Extranjeros	PJ	0	0,0
2.4.90.55	Servicios			13.466.660.818,03
2.4.90.55	Nacionales	PN	62	429.477.960,52
2.4.90.55	Nacionales	PN	55	19.278.000,00
2.4.90.55	Nacionales	PN	1	8.197.311,00
2.4.90.55	Nacionales	PN	1	24.644.936,06
2.4.90.55	Nacionales	PJ	1	288.343.246,00
2.4.90.55	Nacionales	PJ	1	144.918.565,00
2.4.90.55	Nacionales	PJ	1	13.462.145,13
2.4.90.55	Nacionales	PJ	1	15.000.000,00
2.4.90.55	Nacionales	PJ	1	6.400.121,00
2.4.90.55	Nacionales	PJ	1	46.289.585,26
2.4.90.55	Nacionales	PN	1	3.321.364,20
2.4.90.55	Nacionales	PN	2	34.449.347,50
2.4.90.55	Nacionales	PJ	4	34.366.209,40
2.4.90.55	Nacionales	PJ	3	43.491.779,60
2.4.90.55	Nacionales	PN	1	10.896.200,00
2.4.90.55	Nacionales	PJ	6	25.796.542,00
2.4.90.55	Nacionales	PJ	3	71.211.812,00
2.4.90.55	Nacionales	PJ	19	591.040.267,30
2.4.90.55	Nacionales	PJ	1	155.447.125,30
2.4.90.55	Nacionales	PJ	98	8.573.507.565,70
2.4.90.55	Nacionales	PJ	32	675.922.509,49
2.4.90.55	Nacionales	PN	6	45.510.535,56
2.4.90.55	Nacionales	PJ	1	1.299.600,01
2.4.90.55	Extranjeros	PJ	1	2.204.388.090,00
2.4.90.58	Arrendamiento operativo			9.077.573,94
2.4.90.58	Nacionales	PN	0	0,0
2.4.90.58	Nacionales	PJ	2	4.038.637,90
2.4.90.58	Extranjeros	PN	2	5.038.936,04
2.4.90.58	Extranjeros	PJ	0	0,0
2.4.90.90	Otras cuentas por pagar			235.046,0
2.4.90.90	Nacionales	PN	1	235.046,00
2.4.90.90	Nacionales	PJ	0	0,0
2.4.90.90	Extranjeros	PN	0	0,0
2.4.90.90	Extranjeros	PJ	0	0,0

Fuerza Aérea Colombiana – Notas a los Informes Financieros Comparativos a 31 de diciembre de 2020 - 2019

SUBCUENTA 249055 – SERVICIOS.

La cuenta representa el 16,73% del total de la agrupación de la cuenta 24 – Cuentas por Pagar, con un valor de \$13.466.660.818,03 a 31 de diciembre de 2020; la Unidad con mayor participación en esta cuenta es el Comando Fuerza Aérea (83,22%), corresponde a los contratos que suscribe COFAC por concepto de Servicios de Mantenimiento y Prestación de Servicios, el saldo al cierre de la vigencia es por \$ 11.207.373.616,22; los siguientes contratos son los más representativos:

Contrato No.	Objeto del Contrato	Valor
148 CAF-2018	MANTENIM AERONAVES KFIR	2.204.388.090,00
138 CAF-2018	MANTENIM Y ADQAERONAVE C-90	2.119.227.917,00
134-00-DILOA-2018	SERVICIO DE MANTENIMIENTO PROGRAMADO	1.075.567.283,00
056 - 00 - A - BACOF	MANTENIMIENTO INSTALCIONES GIMFA	818.114.023,54
126-GOCOP	SERVICIO DE CANAL	664.048.949,62
098-00-DILOA-2020	MTTO ESTACIONES DE COMBUSTIBLE DE AVIACIÓN	375.904.057,99
207 00A DILOA	ADQUISICION COMBUSTIBLE	326.105.240,00
149-00-COFAC-JETIC-2018	MANTENIMIENTO SOPORTE	324.481.449,64

La disminución en la variación es de -54,52% corresponde, a que en el año 2020 se pudo recibir a satisfacción los contratos de mantenimiento y servicios mucho antes del cierre del periodo y se solicitó la asignación de recursos para pago en el mes de diciembre a diferencia del año 2019 donde se duplicaba el saldo de Cuentas por Pagar.

NOTA 22 BENEFICIOS A LOS EMPLEADOS

Composición

El grupo Beneficios a empleados, tiene una participación del 67,98% del total de los pasivos, que equivalen a \$178.437.273.063,52 pesos, constituido principalmente por las siguientes cuentas:

CÓDIGO CONTABLE	NAT	CONCEPTO	SALDO CTE 2020	SALDO NO CTE 2020	SALDO FINAL 2020	SALDO CTE 2019	SALDO NO CTE 2019	SALDO FINAL 2019	VALOR VARIACIÓN
2.5	Cr	BENEFICIOS A LOS EMPLEADOS	74.896.775.281,56	103.540.497.781,96	178.437.273.063,52	93.591.666.217,09	73.997.348.458,00	167.589.014.675,09	10.848.258.388,43
2.5.11	Cr	Beneficios a los empleados a corto plazo	31.118.577.745,23	0,00	31.118.577.745,23	32.338.231.500,09	0,00	32.338.231.500,09	-1.219.653.754,86
2.5.12	Cr	Beneficios a los empleados a largo plazo	43.778.197.536,33	103.540.497.781,96	147.318.695.318,29	61.253.434.717,00	73.997.348.458,00	135.250.783.175,00	12.067.912.143,29
2.5.13	Cr	Beneficios por terminación del vínculo laboral o contractual	0,00	0,00	0,00	0,00	0,00	0,00	0,00
2.5.14	Cr	Beneficios posemplo - pensiones	0,00	0,00	0,00	0,00	0,00	0,00	0,00
2.5.15	Cr	Otros beneficios posemplo	0,00	0,00	0,00	0,00	0,00	0,00	0,00
	Db	PLAN DE ACTIVOS	0,00	0,00	0,00	0,00	0,00	0,00	0,00
1.9.02	Db	Para beneficios a los empleados a largo plazo	0,00	0,00	0,00	0,00	0,00	0,00	0,00
1.9.03	Db	Para beneficios a los empleados por terminación del vínculo laboral o contractual	0,00	0,00	0,00	0,00	0,00	0,00	0,00
1.9.04	Db	Para beneficios posemplo	0,00	0,00	0,00	0,00	0,00	0,00	0,00
		RESULTADO NETO DE LOS BENEFICIOS	74.896.775.281,56	103.540.497.781,96	178.437.273.063,52	93.591.666.217,09	73.997.348.458,00	167.589.014.675,09	10.848.258.388,43
(+) Beneficios		A corto plazo	31.118.577.745,23	0,00	31.118.577.745,23	32.338.231.500,09	0,00	32.338.231.500,09	-1.219.653.754,86
(+) Plan de Activos		A largo plazo	43.778.197.536,33	103.540.497.781,96	147.318.695.318,29	61.253.434.717,00	73.997.348.458,00	135.250.783.175,00	12.067.912.143,29
(=) NETO		Por terminación del vínculo laboral o contractual	0,00	0,00	0,00	0,00	0,00	0,00	0,00
		Posemplo	0,00	0,00	0,00	0,00	0,00	0,00	0,00

22.1 Beneficios a los empleados a corto plazo

CÓDIGO CONTABLE	NAT	CONCEPTO	VALOR EN LIBROS
2.5.11	Cr	BENEFICIOS A LOS EMPLEADOS A CORTO PLAZO	#####
2.5.11.01	Cr	Nómina por pagar	434.664.454,0
2.5.11.02	Cr	Cesantías	0,0
2.5.11.03	Cr	Intereses sobre cesantías	0,0
2.5.11.04	Cr	Vacaciones	0,0
2.5.11.05	Cr	Prima de vacaciones	5.892.505.483,9
2.5.11.06	Cr	Prima de servicios	12.923.621.608,0
2.5.11.07	Cr	Prima de navidad	4.075.734.734,1
2.5.11.08	Cr	Licencias	0,0
2.5.11.09	Cr	Bonificaciones	1.631.311.375,8
2.5.11.10	Cr	Otras primas	172.075,0
2.5.11.11	Cr	Aportes a riesgos laborales	0,0
2.5.11.12	Cr	Auxilios funerarios	0,0
2.5.11.13	Cr	Remuneración por servicios técnicos	0,0
2.5.11.15	Cr	Capacitación, bienestar social y estímulos	6.100.431.468,5
2.5.11.16	Cr	Dotación y suministro a trabajadores	0,0
2.5.11.17	Cr	Gastos deportivos y de recreación	0,0
2.5.11.18	Cr	Contratos de personal temporal	0,0
2.5.11.19	Cr	Gastos de viaje	0,0
2.5.11.20	Cr	Comisiones	0,0
2.5.11.21	Cr	Remuneración electoral	0,0
2.5.11.22	Cr	Aportes a fondos pensionales - empleador	0,0
2.5.11.23	Cr	Aportes a seguridad social en salud - empleador	47.964.215,4
2.5.11.24	Cr	Aportes a cajas de compensación familiar	12.172.330,5
2.5.11.25	Cr	Incapacidades	0,0
2.5.11.26	Cr	Medicina prepagada	0,0
2.5.11.27	Cr	Incentivos al ahorro	0,0
2.5.11.90	Cr	Otros beneficios a los empleados a corto plazo	60.136.545,9
2.5.11.90	Cr	Auxilio de transporte soldados	12.172.330,5
2.5.11.90	Cr	Provisión	47.964.215,4

La cuenta 2511 de beneficios a los empleados a corto plazo, registra las obligaciones de la entidad para con los servidores públicos que hayan prestado sus servicios durante el periodo contable y cuya obligación venza dentro de los 12 meses siguientes al cierre del periodo mencionado. La metodología de liquidación está establecida en el régimen salarial y prestacional del sector defensa contenidos principalmente en los Decretos 1211 de 1990 y 1214 de 1990, así como, las normas relativas a los demás beneficios contemplados en las políticas contables de la Entidad. Entre los beneficios descritos de este tipo de cuenta se encuentran las nóminas por pagar, 1/12 de cesantías trasladadas al fondo administrador, vacaciones, primas, bonificaciones, auxilios funerarios, estímulos y aportes seguridad social. Al término de la vigencia la cuenta registra un saldo de \$31.118.577.745,23 pesos, que representa el 17,44% del saldo del grupo.

SUBCUENTA 251106 – PRIMA DE SERVICIOS.

Representa el 7,24% del total del grupo Beneficios a los Empleados con un valor de \$178.437.273.063,53 a 31 de diciembre de 2020, las Unidades con mayor participación corresponden al Comando FAC (57.35%), CACOM-1 (6.29%), CAMAN (5.15%), EMAVI (4.51%), CATAM (4.43). De acuerdo con la Política Contable No.3 de Beneficios a empleados, se establecen los parámetros para el reconocimiento de los Beneficios a

Empleados a Corto Plazo, la Fuerza Aérea provisiona la prima de servicios por subunidad ejecutora, si ve afectada mensualmente por el pago de dichos beneficios.

Refleja una variación positiva de 18,75% representado en mayor medida por COFAC, el cual tuvo un incremento de 534,14% que se da por el valor de la provisión de prima de servicio anual enviado por la Dirección de nómina provisionada mes a mes, cuyo pago se realiza en el mes de julio de 2020.

SUBCUENTA 251107 – PRIMA DE NAVIDAD.

Representa el 2,28% del total del grupo Beneficios a los Empleados con un valor de \$4.075.734.734,08 a 31 de diciembre de 2020, las Unidades con mayor participación corresponden al Comando FAC (11,74%), CAMAN (60,73%). De acuerdo con la Política Contable No.3 de Beneficios a empleados, se establecen los parámetros para el reconocimiento de los Beneficios a Empleados a Corto Plazo, la Fuerza Aérea provisiona la prima de navidad por subunidad ejecutora, si ve afectada mensualmente por el pago de dichos beneficios mediante la nómina de los funcionarios.

Presenta una disminución del 22,70% por el pago de prima de navidad en el mes de diciembre de 2020, agotando parte de la provisión de las primas que por este concepto se realiza mensualmente en la Fuerza Aérea Colombiana.

22.2 Beneficios a los empleados a largo plazo

La cuenta 2512 beneficios a los empleados a largo plazo, representa las obligaciones para con los servidores públicos con vínculo vigente y cuya obligación de pago no venza dentro de los 12 meses siguientes al cierre del periodo en el cual los servidores públicos hayan prestado sus servicios. Los beneficios que se reconoce en esta cuenta corresponden principalmente prima de antigüedad, jinetas de buena conducta, bonificación de licenciamiento y las cesantías retroactivas (para el personal militar y civil con dicho régimen prestacional). Al cierre de 2020 la cuenta alcanzó un saldo de \$147.318.695.318,29 pesos, que representa el 82,56% del total del grupo. El cálculo de estos beneficios se realiza, para la prima de antigüedad, jinetas de buena conducta y la bonificación de licenciamiento, mediante un cálculo actuarial desarrollado por la empresa Consultores Asociados en Seguridad Social, y para las cesantías retroactivas, el cálculo es realizado por la Fuerza aérea Colombiana encargadas del reconocimiento y tramite de pago de dichas obligaciones. Las variaciones materiales identificadas en este grupo de subcuentas se derivan del proceso de mejoramiento de la información y calidad de los datos, así como, de la aplicación del Concepto CGN N° 20192000061281, el cual determinó que las jinetas de buena conducta hacen parte de los beneficios a largo plazo.

SUBCUENTA 251201 – BONIFICACIONES.

La cuenta representa el 8,86% del total de la agrupación de la cuenta 25 – Beneficios a Empleados, con un saldo a 31 de diciembre de 2020 por valor de \$15.810.582.561,29; las Unidades con mayor participación en esta cuenta son: Comando Fuerza Aérea (49,92%), CACOM-1 (6.75%), CACOM-2 (5.45%), CAMAN (5,40%). Mediante informe entregado

por la Sociedad Consultores Asociados en Seguridad Social, se registra la valuación actuarial de los beneficios a empleados a largo plazo para los funcionarios de la FAC. Este informe contiene la metodología del cálculo, la descripción de la normatividad que aplica al cálculo de los BERP y los resultados obtenidos en el cálculo actuarial.

Las bonificaciones por Licenciamiento de Soldados y las Jinetas de Buena conducta son los conceptos que se provisionan de acuerdo con los funcionarios asignados a cada una de las subunidades ejecutoras.

La cuenta tiene una variación positiva de 13,36%, teniendo en cuenta que, a partir del mes de marzo 2020, se realizó el registro de las provisiones de Bonificación Licenciamiento y Jinetas por Buena Conducta, en Corriente y No Corriente, mencionados valores fueron traspasados por COFAC en este mes. Adicional, al cierre de la vigencia 2020 el Comando Fuerza Aérea registra la actualización de las Bonificaciones a largo plazo de acuerdo con el informe del actuario.

SUBCUENTA 251202 – PRIMAS.

La cuenta representa el 57,25% del total de la agrupación de la cuenta 25 – Beneficios a Empleados, con un saldo a 31 de diciembre de 2020 por valor de \$102.147.109.369,00; las Unidades con mayor participación en esta cuenta son: Comando Fuerza Aérea (52,58%), CACOM-1 (6,46%), CACOM-2 (5,36%), EMAVI (5,85), CACOM-4 (5,30), CAMAN (4,89%). Mediante informe entregado por la Sociedad Consultores Asociados en Seguridad Social, se registra la valuación actuarial de los beneficios a empleados a largo plazo para los funcionarios de la FAC. Este informe contiene la metodología del cálculo, la descripción de la normatividad que aplica al cálculo de los BERP y los resultados obtenidos en el cálculo actuarial. La prima de antigüedad se provisiona de acuerdo con los funcionarios asignados a cada una de las subunidades ejecutoras.

La variación reflejada en comparación con la vigencia 2019 representa un incremento del 17,04% en toda la Fuerza. El Comando FAC fue la Unidad que generó la mayor variación (4029,81%), teniendo en cuenta que al cierre de la vigencia 2020 actualizó los valores de este beneficio de acuerdo con el registro realizado de acuerdo con el Informe Valuación Actuarial de Beneficios a Largo Plazo bajo el Marco Normativo para Entidades de Gobierno.

SUBCUENTA 251204 – CESANTIAS RETROACTIVAS.

La cuenta representa el 16,45% del total de la agrupación de la cuenta 25 – Beneficios a Empleados, con un saldo a 31 de diciembre de 2020 por valor de \$29.361.00.388,00; El Comando Fuerza Aérea es la que actualiza y realiza el registro de este beneficio en la Fuerza Aérea, de acuerdo con el informe entregado mensualmente por la Oficina de Personal.

Representa una variación negativa de 13,72% representado en su totalidad por COFAC, la cual presenta una disminución por el cálculo de la deuda prestacional, así como el pago de nóminas de la Caja Promotora de Vivienda y Fondo Nacional del Ahorro del año 2020.

Fuerza Aérea Colombiana – Notas a los Informes Financieros Comparativos a 31 de diciembre de 2020 - 2019

A continuación, se presenta una tabla donde se evidencia la variación del año 2019 al año 2020 de cada uno de los componentes del pasivo por concepto de beneficios a largo plazo:

BENEFICIOS A LARGO PLAZO DE LA FUERZA AÉREA COLOMBIANA				VARIACIÓN DE 2019 A 2020		
RESERVA ACTUARIAL	CANTIDAD 2020	TOTAL 2020	CANTIDAD PERSONAS 2019	TOTAL 2019	CANT. PERSONAS	VALOR TOTAL
Prima de Antigüedad Oficiales	2.630	\$ 28.721.008.746	2.628	\$ 23.555.615.634	0,08%	21,93%
Prima de Antigüedad Suboficiales	3.850	\$ 44.991.369.954	3.889	\$ 38.441.207.475	-1,00%	17,04%
Jineta de Buena Conducta para Suboficiales	3.850	\$ 12.964.441.922	3.889	\$ 11.273.892.945	-1,00%	15,00%
Prima de Antigüedad Empleados Civiles	2.641	\$ 28.434.730.669	2.680	\$ 25.275.561.902	-1,46%	12,50%
Bonificación por Licenciamiento	3.232	\$ 2.846.140.639	3.195	\$ 2.673.096.429	1,16%	6,47%
TOTAL PASIVO PENSIONAL FAC	16.203	\$ 117.957.691.930	16.281	\$ 101.219.374.385	-0,48%	16,54%

Tabla de revelaciones financieras beneficios a largo plazo

Supuestos utilizados

Tasa de descuento promedio	5,73%	6,28%
Incremento salarial	5,12%	3,18%

Conciliación en la obligación por beneficio definido

	31/12/2020	31/12/2019
Obligación por beneficio definido al final del periodo anterior	\$ 101.219.374.385	\$ 181.272.251.310
Costo del servicio corriente	\$ 6.827.758.100	\$ 6.046.551.830
Costo por intereses en la obligación por beneficio definido	\$ 5.803.244.131	\$ 11.383.897.382
(Ganancia)/Pérdida actuarial por experiencia	\$ 5.199.031.902	\$ (82.434.453.595)
(Ganancia)/Pérdida actuarial cambio en las suposiciones demográficas	\$ -	\$ -
(Ganancia)/Pérdida actuarial cambio en las suposiciones financieras	\$ 13.155.074.715	\$ (27.669.162.138)
Costo de servicios pasados	\$ -	\$ -
*Beneficios pagados desde el fondo de activos	\$ (14.246.791.304)	\$ 12.620.289.596

Fuerza Aérea Colombiana – Notas a los Informes Financieros Comparativos a 31 de diciembre de 2020 - 2019

	2020	2019
Obligación por beneficio definido al final del periodo	\$ 117.957.691.930	\$ 101.219.374.385
(Ganancias)/Pérdidas actuariales por ajustes en la experiencia	\$ 5.199.031.902 4,41%	\$ (82.434.453.595) -81,44%
(Ganancias)/Pérdidas actuariales por cambio en supuestos demográficos	\$ - 0%	\$ - 0%
(Ganancias)/Pérdidas actuariales por cambio en supuestos financieros	\$ 13.155.074.715 11,15%	\$ (27.669.162.138) -27,34%
(Ganancias)/Pérdidas actuariales	\$ 18.354.106.617 15,56%	\$ (110.103.615.733) -108,78%
Obligación por beneficio definido al final del periodo	\$ 117.957.691.930	\$ 101.219.374.385

NOTA 23. PROVISIONES

NO APLICA

NOTA 24. OTROS PASIVOS

Composición

CÓDIGO CONTABLE	NAT	CONCEPTO	SALDO CTE 2020	SALDO NO CTE 2020	SALDO FINAL 2020	SALDO CTE 2019	SALDO NO CTE 2019	SALDO FINAL 2019	VALOR VARIACION
2.9	Cr	OTROS PASIVOS	3.534.720.354,68	0,00	3.534.720.354,68	3.240.589.646,27	0,00	3.240.589.646,27	294.130.708,41
2.9.01	Cr	Avances y anticipos recibidos	0,00	0,00	0,00	0,00	0,00	0,00	0,00
2.9.02	Cr	Recursos recibidos en administración	3.501.968.718,68	0,00	3.501.968.718,68	2.640.602.846,27	0,00	2.640.602.846,27	861.365.872,41
2.9.03	Cr	Depósitos recibidos en garantía	25.820.000,00	0,00	25.820.000,00	0,00	0,00	0,00	25.820.000,00
2.9.04	Cr	Recursos de las entidades territoriales para aseguramiento en salud	0,00	0,00	0,00	0,00	0,00	0,00	0,00
2.9.10	Cr	Ingresos recibidos por anticipado	6.931.636,00	0,00	6.931.636,00	599.986.800,00	0,00	599.986.800,00	-593.055.164,00
2.9.17	Cr	Retenciones y anticipo de impuestos	0,00	0,00	0,00	0,00	0,00	0,00	0,00
2.9.18	Cr	Pasivos por impuestos diferidos	0,00	0,00	0,00	0,00	0,00	0,00	0,00
2.9.19	Cr	Bonos pensionales	0,00	0,00	0,00	0,00	0,00	0,00	0,00
2.9.20	Cr	Pasivos asociados a activos mantenidos para la venta	0,00	0,00	0,00	0,00	0,00	0,00	0,00
2.9.90	Cr	Otros pasivos diferidos	0,00	0,00	0,00	0,00	0,00	0,00	0,00
2.9.91	Cr	Pasivos para liquidar	0,00	0,00	0,00	0,00	0,00	0,00	0,00
2.9.92	Cr	Pasivos para trasladar	0,00	0,00	0,00	0,00	0,00	0,00	0,00

El grupo Otros pasivos, tiene una participación del 1,35% del total de los pasivos, que equivalen a \$3.534.720.354,68 pesos, constituido principalmente por las siguientes cuentas:

La Cuenta 2902 Recursos recibidos en administración, presenta un saldo de \$3.501.968.718,68 pesos, concentrado en la subcuenta 290201 En administración, a través de la cual se reconocen los recursos correspondientes al Fondo Vacacional del personal Uniformado de las Fuerzas, que corresponde a descuentos mensuales del 3% del valor de la nómina.

NOTA 25. ACTIVOS Y PASIVOS CONTINGENTES

25.1. Activos Contingentes

CÓDIGO CONTABLE	NAT	CONCEPTO	2020	2019	VALOR VARIACIÓN
8.1	Db	ACTIVOS CONTINGENTES	48.026.385.495,00	56.449.583.230,52	-8.423.197.735,52
8.1.20	Db	Litigios y mecanismos alternativos de solución de conflictos	0,00	0,00	0,00
8.1.24	Db	Contragarantías recibidas	0,00	0,00	0,00
8.1.25	Db	Garantía estatal en el régimen de prima media con prestación definida	0,00	0,00	0,00
8.1.28	Db	Garantías contractuales	0,00	0,00	0,00
8.1.29	Db	Derechos en opciones	0,00	0,00	0,00
8.1.30	Db	Bienes aprehendidos o incautados	7.469.816,84	5.905.188,84	1.564.628,00
8.1.90	Db	Otros activos contingentes	48.018.915.678,16	56.443.678.041,68	-8.424.762.363,52

El saldo de la cuenta 8190 “OTROS ACTIVOS CONTINGENTES”, alcanza la suma de \$48.018.915.678,16 pesos y corresponde al 99,98% del total del grupo. En dicho saldo se evidencia principalmente el impacto de la subcuenta 819090 “Otros activos contingentes” reflejando el valor de los convenios de cooperación y colaboración suscritos por la entidad con las Empresas del Sector Minero Energético del país, y que aún se encuentran pendiente ejecución. Durante la vigencia presentó un decremento de \$(8.424.762.363,52) pesos, que corresponde al reconocimiento en ACOFA en el mes de julio de 2020 de 5 demandas que habían fallado a favor de la Agencia y una demanda fallada en el mes de diciembre de 2020 que fue retirada de cuentas de orden y reconocida en las cuentas por cobrar, a continuación, se relaciona un mayor detalle:

1. NEW EAGLE INTERNATIONAL INC CASO No2018-018572-CA-01 (Sentencia final emitida el 05/11/2019)
2. AIR PARTS GROUP. CASO No: CASO 18013317 (Sentencia final emitida el 11/05/2019)
3. SKY FLY UNIV. CASE NO: 2017-030037-CA-01 (Sentencia final emitida el 09/04/2019)
4. AVCO AVIATION CONSULTANTS CASO: 2017-030050-CA-01 (Sentencia final emitida el 11/04/2019)
5. ITUM CASO No. 17-023626 (Sentencia final emitida el 01/06/2020)
6. AEROPARTS & RESOURCES CACE-17-023605 (Sentencia emitida el 8/12/2020)

25.2. Pasivos Contingentes

CÓDIGO CONTABLE	NAT	CONCEPTO	2020	2019	VALOR VARIACIÓN
9.1	Cr	PASIVOS CONTINGENTES	504.577.500,00	0,00	504.577.500,00
9.1.20	Cr	Litigios y mecanismos alternativos de solución de conflictos	504.577.500,00	0,00	504.577.500,00
9.1.25	Cr	Deuda garantizada	0,00	0,00	0,00
9.1.26	Cr	Garantía estatal en el régimen de prima media con prestación definida	0,00	0,00	0,00
9.1.28	Cr	Garantías contractuales	0,00	0,00	0,00
9.1.29	Cr	Obligaciones en opciones	0,00	0,00	0,00
9.1.30	Cr	Bienes aprehendidos o incautados	0,00	0,00	0,00
9.1.47	Cr	Cálculo actuarial de los fondos de reservas de pensiones	0,00	0,00	0,00
9.1.48	Cr	Bonos pensionales emitidos por los fondos de reservas de pensiones	0,00	0,00	0,00
9.1.90	Cr	Otros pasivos contingentes	0,00	0,00	0,00

Cuenta 9120 – Litigios y mecanismos alternativos de solución de conflictos.

Subcuenta 912004 – Administrativos. Registra saldo por valor \$504.577.500,00 pesos, correspondiente al reconocimiento de la demanda instaurada por la compañía AVIACOL USA CORP en contra de la FAC en la corte de la Florida EEUU, cuyas pretensiones económicas incluyen los daños y perjuicios generados más el valor de USD\$147.000,00 obtenidos de la garantía de cumplimiento suscrita al CTO 4700018235/2019 para la adquisición del AVION CITATION J3/J4, la cual se hizo efectiva ante el incumplimiento técnico de la aeronave, lo que llevo a la cancelación del contrato. El valor fue reexpresado a la TRM del 31/12/2020.

De acuerdo con el informe de los abogados presentado al Área Jurídica de ACOFA, a continuación, se menciona el estado del proceso al último trimestre de 2020:

ESTADO ACTUAL	Se entabló por el buffet de abogados de ACOFA la respuesta en apoyo a la Moción para Anular el Servicio de Proceso debido que AVIACOL no notificó ACOFA correctamente como requiere la ley.
ACCIONES PARA SEGUIR	Esperar decisiones del Juez respecto a las mociones pendientes que se han presentado por el buffet de abogados de ACOFA.

NOTA 26. CUENTAS DE ORDEN

26.1. Cuentas de orden deudoras

CÓDIGO CONTABLE	NAT	CONCEPTO	2020	2019	VALOR VARIACIÓN
	Db	CUENTAS DE ORDEN DEUDORAS	0,00	0,00	0,00
8.1	Db	ACTIVOS CONTINGENTES	48.026.385.495,00	56.449.583.230,52	-8.423.197.735,52
8.2	Db	DEUDORAS FISCALES	0,00	0,00	0,00
8.3	Db	DEUDORAS DE CONTROL	-69.901.993.908,82	93.473.437.972,17	-23.571.444.063,35
8.3.01	Db	Bienes y derechos entregados en garantía	0,00	0,00	0,00
8.3.06	Db	Bienes entregados en custodia	84.332.541,40	84.332.541,40	0,00
8.3.07	Db	Derechos fonpet	0,00	0,00	0,00
8.3.10	Db	Bonos, títulos y especies no colocados	0,00	0,00	0,00
8.3.12	Db	Documentos entregados para su cobro	0,00	0,00	0,00
8.3.13	Db	Mercancías entregadas en consignación	0,00	0,00	0,00
8.3.15	Db	Bienes y derechos retirados	63.694.595.419,81	86.872.082.373,36	-23.177.486.953,55
8.3.17	Db	Bienes entregados en explotación	0,00	0,00	0,00
8.3.20	Db	Títulos de inversión amortizados	0,00	0,00	0,00
8.3.33	Db	Facturación glosada en venta de servicios de salud	0,00	0,00	0,00
8.3.44	Db	Activos y flujos futuros titularizados	0,00	0,00	0,00
8.3.47	Db	Bienes entregados a terceros	10.000.000,00	10.000.000,00	0,00
8.3.50	Db	Préstamos aprobados por desembolsar	0,00	0,00	0,00
8.3.54	Db	Recaudo por la enajenación de activos al sector privado	0,00	0,00	0,00
8.3.55	Db	Ejecución de proyectos de inversión	0,00	0,00	0,00
8.3.61	Db	Responsabilidades en proceso	6.113.065.947,61	6.507.023.057,41	-393.957.109,80
8.3.62	Db	Derechos de explotación o producción	0,00	0,00	0,00
8.3.65	Db	Regalias por recaudar	0,00	0,00	0,00
8.3.66	Db	Cartera adquirida	0,00	0,00	0,00
8.3.67	Db	Bienes de uso público	0,00	0,00	0,00
8.3.68	Db	Bienes históricos y culturales	0,00	0,00	0,00
8.3.69	Db	Desembolsos bienestar universitario	0,00	0,00	0,00
8.3.70	Db	Gastos de investigación instituciones de educación superior	0,00	0,00	0,00
8.3.71	Db	Saneamiento contable artículo 355-ley 1819 de 2016	0,00	0,00	0,00
8.3.72	Db	Gastos y retiros - fonpet	0,00	0,00	0,00
8.3.90	Db	Otras cuentas deudoras de control	0,00	0,00	0,00
8.9	Cr	DEUDORAS POR CONTRA (CR)	-117.928.379.403,82	-149.923.021.202,69	31.994.641.798,87
8.9.05	Cr	Activos contingentes por contra (cr)	-48.026.385.495,00	-56.449.583.230,52	8.423.197.735,52
8.9.10	Cr	Deudoras fiscales por contra (cr)	0,00	0,00	0,00
8.9.15	Cr	Deudoras de control por contra (cr)	-69.901.993.908,82	-93.473.437.972,17	23.571.444.063,35

La cuenta 8315 BIENES Y DERECHOS RETIRADOS presenta un saldo \$63.694.595.419,81 pesos y un porcentaje de participación en el grupo es del 91,12%. La subcuenta que más impacto tiene es la 831590 Otros Bienes y derechos retirados cuyo saldo alcanza \$48.284.152.679,74 pesos, que alcanza el 69,07% del total del grupo, representa los bienes retirados del servicio por destrucción, obsoletos o por encontrarse inservibles, así como los bienes totalmente depreciados, agotados o amortizados, los cuales han sido retirados del servicio por no encontrarse en condiciones de uso. Esta subcuenta presenta un decremento representado principalmente por CACOM-4 en la cual registra una variación negativa del 9,04%, correspondiente al movimiento en el inventario del almacén de Reparables por entradas y salidas de material, registro de la Baja pendiente por destinación final (destrucción) del Almacén de Armamento Terrestre según RESOLUCION 001-CACOM4-GRUSE45/2019 y la variación en el inventario del almacén de Reparables por entradas y salidas de material en especial la baja RE/ BAJA UH1H ACTA01 RESOLUCION 003-GRUTE-43 X.

26.2. Cuentas de orden acreedoras

CODIGO CONTABLE	NAT	CONCEPTO	2020	2019	VALOR VARIACION
	Cr	CUENTAS DE ORDEN ACREEDORAS	0,00	0,00	0,00
9.1	Cr	PASIVOS CONTINGENTES	504.577.500,00	0,00	504.577.500,00
9.2	Cr	ACREEDORAS FISCALES	0,00	0,00	0,00
9.3	Cr	ACREEDORAS DE CONTROL	74.242.153.576,10	60.902.362.603,65	13.339.790.972,45
9.3.01	Cr	Bienes y derechos recibidos en garantía	5.379.765,00	5.379.765,00	0,00
9.3.02	Cr	Movilización de activos	0,00	0,00	0,00
9.3.04	Cr	Recursos administrados en nombre de terceros-fonpet	0,00	0,00	0,00
9.3.06	Cr	Bienes recibidos en custodia	14.662.260.801,02	14.628.260.801,02	34.000.000,00
9.3.07	Cr	Obligaciones - fonpet	0,00	0,00	0,00
9.3.08	Cr	Recursos administrados en nombre de terceros	0,00	0,00	0,00
9.3.11	Cr	Cálculo actuarial de pensiones para el cumplimiento de disposiciones legales	0,00	0,00	0,00
9.3.12	Cr	Liquidación provisional de bonos pensionales	0,00	0,00	0,00
9.3.13	Cr	Mercancías recibidas en consignación	0,00	0,00	0,00
9.3.17	Cr	Bienes recibidos en explotación	0,00	0,00	0,00
9.3.25	Cr	Bienes aprehendidos o incautados	3.621.991.300,00	3.621.991.300,00	0,00
9.3.50	Cr	Préstamos por recibir	0,00	0,00	0,00
9.3.55	Cr	Ejecución de proyectos de inversión	0,00	0,00	0,00
9.3.67	Cr	Reservas probadas	0,00	0,00	0,00
9.3.68	Cr	Sancamiento contable artículo 355-ley 1819 de 2016	0,00	0,00	0,00
9.3.69	Cr	Reclutamiento y aportes - fonpet	0,00	0,00	0,00
9.3.70	Cr	Regalías distribuidas pendientes de asignar	0,00	0,00	0,00
9.3.90	Cr	Otras cuentas acreedoras de control	55.952.521.710,08	42.646.730.737,63	13.305.790.972,45
9.9	Db	ACREEDORAS POR CONTRA (DB)	-74.746.731.076,10	-60.902.362.603,65	-13.844.368.472,45
9.9.05	Db	Pasivos contingentes por contra (db)	504.577.500,00	0,00	-504.577.500,00
9.9.10	Db	Acreedoras fiscales por contra (db)	0,00	0,00	0,00
9.9.15	Db	Acreedoras de control por contra (db)	-74.242.153.576,10	-60.902.362.603,65	-13.339.790.972,45

El principal impacto se debe a la subcuenta La cuenta 9390 otras cuentas acreedoras de control revelan un saldo de \$55.952.521.710,08 pesos, correspondiente al reconocimiento de los anticipos pactados en los contratos suscritos en el 2020 en ACOFA y COFAC por valor de \$48.624.312.731,08 pesos y 7.328.208.979,00 pesos, los cuales se constituyeron en rezago presupuestal al término de la vigencia al no efectuar el giro de los recursos por falta de PAC.

NOTA 27. PATRIMONIO

Composición

CODIGO CONTABLE	NAT	CONCEPTO	2020	2019	VALOR VARIACION
3.1	Cr	PATRIMONIO DE LAS ENTIDADES DE GOBIERNO	8.939.406.799.290,78	8.532.300.429.035,49	407.106.370.255,29
3.1.05	Cr	Capital fiscal	3.489.935.698.160,03	3.489.935.698.160,03	0,00
3.1.06	Cr	Capital de los fondos de reservas de pensiones	0,00	0,00	0,00
3.1.07	Cr	Aportes sociales	0,00	0,00	0,00
3.1.08	Cr	Capital suscrito y pagado	0,00	0,00	0,00
3.1.09	Cr	Resultados de ejercicios anteriores	5.057.414.234.352,51	4.825.927.062.792,64	231.487.171.559,87
3.1.10	Cr	Resultado del ejercicio	392.056.866.778,24	216.437.668.082,82	175.619.198.695,42
3.1.13	Cr	Prima en colocación de acciones, cuotas o partes de interés social	0,00	0,00	0,00
3.1.14	Cr	Reservas	0,00	0,00	0,00
3.1.16	Cr	Dividendos y participaciones decretados en especie	0,00	0,00	0,00
3.1.18	Cr	Capital de fondos parafiscales	0,00	0,00	0,00
3.1.25	Cr	Reservas probadas de recursos naturales no renovables	0,00	0,00	0,00
3.1.28	Db	Agotamiento de las reservas probadas de los recursos naturales no renovables (db)	0,00	0,00	0,00
3.1.46	Cr	Garancias o pérdidas en inversiones de administración de liquidez a valor de mercado con cambios en el patrimonio	0,00	0,00	0,00
3.1.47	Cr	Garancias o pérdidas por coberturas de flujos de efectivo	0,00	0,00	0,00
3.1.48	Cr	Garancias o pérdidas por la aplicación del método de participación patrimonial de inversiones en controladas	0,00	0,00	0,00
3.1.49	Cr	Garancias o pérdidas por la aplicación del método de participación patrimonial de inversiones en asociadas	0,00	0,00	0,00
3.1.50	Cr	Garancias o pérdidas por la aplicación del método de participación patrimonial de inversiones en negocios conjuntos	0,00	0,00	0,00
3.1.51	Cr	Garancias o pérdidas por planes de beneficios a los empleados	0,00	0,00	0,00
3.1.52	Cr	Garancias o pérdidas en inversiones de administración de liquidez a valor de mercado con cambios en el patrimonio reclasificadas a las categorías del costo amortizado o del costo	0,00	0,00	0,00

La cuenta 3105 capital fiscal, tiene una participación en la cuenta del patrimonio del 39,04%. Presenta una diferencia entre los saldos reflejados en el Sistema SIIF NACION y el CGN001 consolidado por valor de \$49.574.029.641,09, lo anterior, teniendo en cuenta que la estructura de SIIF NACION, considera al MDN como una sola Entidad Contable Pública llevando a que su balance a este nivel se encuentre balanceado. Esta diferencia corresponde a los traslados de recursos realizados a nivel Unidad Ejecutora.

El Capital Fiscal de la Fuerza está compuesto por los saldos de sus 17 Unidades.

La única Unidad de la Fuerza que presenta el capital fiscal con naturaleza contraria es la Agencia de Compras, teniendo en cuenta que los recursos asignados para el desarrollo de las actividades misionales de la ACOFA a través de un proceso acumulativo, este valor refleja claramente el cumplimiento del objetivo institucional para el cual fue constituida la Agencia, adquirir los bienes y servicios necesarios en el exterior para el sostenimiento logístico de la Fuerza; a diciembre presenta saldo debito por valor de \$98.273.426.014,50 pesos, algo atípico, convirtiéndose en la Unidad que distribuye en su totalidad los bienes que adquiere.

La subcuenta 310901 Utilidad o excedentes acumulados presenta un saldo de \$6.260.352.024.908,20 de acuerdo a la reclasificación de las cuentas denominadas “corrección de errores de un periodo contable anterior”, donde COFAC registró \$769.300.000 de la Modernización Simulador de vuelo de T-27M de CACOM-2 y \$9.437.548.058,28 del ajuste de Radares de CACOM-3, GAORI y GACAR de acuerdo a los establecido en el acta de Sostenibilidad Contable FAC N°116 del 05 de noviembre de 2020 versus la reclasificación de \$-66.778.227,80 a la cuenta 310902.

La subcuenta 310902 Pérdidas o déficits acumulados presenta un saldo negativo de \$1.202.937.790.555,70 pesos, en gran medida por ACOFA teniendo en cuenta que el aplicativo SIIF al cierre de la vigencia 2019, efectuó el traslado del excedente del ejercicio a la cuenta 310902 déficit acumulado por valor de \$27.122.053.562,19 pesos; se presenta diferencia en los saldos iniciales por valor de \$25.799.389757,02 pesos, encontrándose disminución del saldo real del excedente del ejercicio por valor de \$7.996.508.552,34 pesos, correspondiente al desbalanceo acumulado por apoyos registrados en las cuentas 442807, 542307, 542390 y reintegros aplicados en 2018 por valor de \$1.322.663.805,17 pesos y en el 2019 por valor de \$6.887.911.869,47 pesos. De igual forma en el aplicativo SIIF se presenta diferencia en la cuenta contable 310902002 Corrección de errores de un periodo contable anterior por valor de \$4.810.967.038,64, con el reconocimiento de las (04) demandas a favor de la FAC que afecto la vigencia anterior, partidas objeto de sostenibilidad de acuerdo al Acta No.062 de Julio 31/2020, debido a que a nivel FAC al término de la vigencia 2019 se obtuvo perdida o déficit del ejercicio, a nivel Agencia de Compras FAC se obtuvo utilidad o excedente del ejercicio.

La cuenta 3110 resultados del ejercicio, en el mes de diciembre acumula un saldo de \$392.056.866.778,24 pesos, como resultado acumulado del ejercicio, derivado del comportamiento de la ejecución de ingresos y gastos de la vigencia 2020 de la Fuerza Aérea Colombiana.

NOTA 28. INGRESOS

Composición

CÓDIGO CONTABLE	NAT	CONCEPTO	2020	2019	VALOR VARIACIÓN
4	Cr	INGRESOS	2.672.205.058.662,19	2.109.284.179.399,87	562.920.879.262,32
4.1	Cr	Ingresos fiscales	4.831.736.701,75	1.810.626.832,01	3.021.109.869,74
4.2	Cr	Venta de bienes	0,00	0,00	0,00
4.3	Cr	Venta de servicios	26.324.160.120,69	23.636.432.356,49	2.687.727.764,20
4.4	Cr	Transferencias y subvenciones	506.942.562.888,55	346.178.741.770,22	160.763.821.118,33
4.7	Cr	Operaciones interinstitucionales	1.594.832.896.721,60	1.437.329.817.587,05	157.503.079.134,55
4.8	Cr	Otros ingresos	539.273.702.229,60	300.328.560.854,10	238.945.141.375,50

Por disposiciones legales la Fuerza Aérea Colombiana a 31 de diciembre de 2019, reconoce en la contabilidad como ingresos de la nación, adicional al situado fiscal, los ingresos derivados de la administración de recursos correspondientes a Fondos Internos.

Los Fondos Internos del Ministerio de Defensa fueron creados mediante el Decreto 2650 de 1971 y reglamentado mediante Directiva Permanente MDN No.015 de 1999, corresponden a recursos recaudados en las diferentes tesorerías de las unidades ejecutoras, son apropiados con recurso 16 Fondos Especiales Sin Situación De Fondos, a través de la Ley de presupuesto.

El total de ingresos acumulados al cierre de la vigencia del año 2020 en el SIIIF Nación alcanzan \$2.672.205.058.662,19 pesos, de los cuales el 78,11% equivalen a \$2.087.332.580.972,86 pesos, provienen de recursos situados por la Dirección del Tesoro Nacional, en segundo lugar ingresos diversos con el 19,29% alcanza los \$515.400.803.832,57 pesos, que comprende ingresos producto de las recuperaciones generadas en el proceso de reparables; la venta de servicios educativos por \$13.172.963.017,76 pesos representa un 0,49% de los ingresos con mayor impacto por concepto de matrículas en la EPFAC, EMAVI y ESUFA. Así mismo, se abrieron los conceptos de servicios educativos en educación formal preescolar, básica primaria, básica secundaria y servicios conexos a la educación y a la clasificación del valor de las matrículas y pensiones a los nuevos rubros creados por la aplicación del Nuevo Catálogo Presupuestal de Ingresos.

28.1. Ingresos de transacciones sin contraprestación

CÓDIGO CONTABLE	NAT	CONCEPTO	2020	2019	VALOR VARIACIÓN
	Cr	INGRESOS DE TRANSACCIONES SIN CONTRAPRESTACIÓN	2.106.607.196.311,90	1.785.319.186.189,28	321.288.010.122,62
4.1	Cr	INGRESOS FISCALES	4.831.736.701,75	1.810.626.832,01	3.021.109.869,74
4.1.05	Cr	Impuestos	0,00	0,00	0,00
4.1.10	Cr	Contribuciones, tasas e ingresos no tributarios	4.831.736.701,75	1.810.626.832,01	3.021.109.869,74
4.1.11	Cr	Regalías	0,00	0,00	0,00
4.1.14	Cr	Aportes sobre la nómina	0,00	0,00	0,00
4.1.15	Cr	Rentas parafiscales	0,00	0,00	0,00
4.1.16	Cr	Recursos destinados a la financiación del sistema general de seguridad social en salud	0,00	0,00	0,00
4.1.95	Db	Devoluciones y descuentos (db)	0,00	0,00	0,00
4.4	Cr	TRANSFERENCIAS Y SUBVENCIONES	506.942.562.888,55	346.178.741.770,22	160.763.821.118,33
4.4.08	Cr	Sistema general de participaciones	0,00	0,00	0,00
4.4.13	Cr	Sistema general de regalías	0,00	0,00	0,00
4.4.21	Cr	Sistema general de seguridad social en salud	0,00	0,00	0,00
4.4.28	Cr	Otras transferencias	506.942.562.888,55	346.178.741.770,22	160.763.821.118,33
4.7	Cr	OPERACIONES INTERINSTITUCIONALES	1.594.832.896.721,60	1.437.329.817.587,05	157.503.079.134,55
4.7.05	Cr	Fondos recibidos	1.580.363.700.942,38	1.425.508.977.502,74	154.854.723.439,64
4.7.20	Cr	Operaciones de enlace	26.317.141,93	0,00	26.317.141,93
4.7.22	Cr	Operaciones sin flujo de efectivo	14.442.878.637,29	11.820.840.084,31	2.622.038.552,98

La Subcuenta 442803 para gastos de funcionamiento revela un saldo de \$10.279.614.802,40 y representa el 2,03% del grupo y con un incremento de 185,10% de \$6.674.059.546,91 correspondiente al registro de los convenios: Marc Cooperación No.3003436 CENIT por \$6.000.0000.000, Acuerdo de Cooperación 21 CONV MARC COOP No.3003436 ECOPETROL por \$1.300.000.000,00, Convenio Interadministrativo No.381 de 2020/TOMA IMAG.AEROFOTOGRAFIA CONTRALORIA GRAL \$1.046.218.487,40, Convenio Interadministrativo de Cooperación GG No.461/2020 OTROSÍ No.1 MINISTERIO DE MINAS 799.999.900,00 en COFAC

La Subcuenta 442807 refleja un saldo de \$34.915.537.628.37 y una participación en el grupo de 6,90% y una variación negativa de 37,63% por valor de \$21.063.199.705,95 representado principalmente por los traspasos entre unidades de la Fuerza Aérea, donaciones DIAN y entidades públicas y por la descentralización del almacén radares entregados a las Unidades CACOM-3, GAORI y GACAR.

La subcuenta 442808 donaciones presenta al cierre de la vigencia un saldo de \$316.779.527.961,31 pesos representando el 62,64% del grupo con una variación positiva del 10,68% y valor de la variación \$30.576.978.780,90, la variación más representativa corresponde a CACOM-4 la donación de programa de ayuda de Plan Colombia recibida del gobierno de americano en el mes de julio del 2019 según acta No.91910001 en por valor de \$255.183.387.565,14, pesos CATAM aeronave C-90 donada por el Gobierno de los Estados Unidos, JIN donación de once vehículos y GAAMA un vehículo de bomberos de la Aeronáutica Civil y cámaras de seguridad recibidas de la alcaldía de Leticia

La Subcuenta 442890 Otras Transferencias para el cierre de la vigencia refleja un saldo de \$195.222.496.223,94 representa el 38,60% del grupo y presenta una variación positiva de 8.516,34% por valor \$2.265.722.838,70 siendo las Unidades más relevantes COFAC que refleja un aumento de 5372,16%, por el registro del Convenio 01/19 de Cooperación industrial Offset con CIAC para entrega en funcionamiento el “Centro de Instrucción de Caída Libre e Investigación aeronáutica para la FAC” por valor nominal USD 31.922.500 a una TRM 3,288,69 por \$104.983.206.525,00, y obligaciones recibidas por las unidades por concepto de Prima de antigüedad, bonificación buena conducta, licenciamiento y nóminas al exterior, CACOM-5 convenio 07/2018 con la empresa RAFAEL ADVANCED cuyo objeto es la transformación de los helicópteros UH-60 en ARPIA IV, donde se recibieron bienes y servicios de capacitación al personal de pilotos de la Unidad.

La subcuenta 470508 funcionamiento termina la vigencia con saldo de \$1.328.292.520.103,90 representa el 84,05% del grupo y con un incremento de 2,68% por valor de \$34.625.298.735,95 comparado con diciembre de 2019, correspondiente a los recursos recibidos por la DTN para el pago de las obligaciones contraídas por las Unidades de la Fuerza en gastos de funcionamiento y de personal valores los cuales se gira a beneficiario final para sostenimiento y mantenimiento de la Unidad.

La Subcuenta 470510 Inversión con saldo a diciembre de 2020 \$252.071.180.838,48 conforma el grupo en un 15,95% y un incremento del 91,19% por valor de \$120.229.424.703,69, las unidades con mayor variación son COFAC se registró un aumento de 107,06 por valor de \$49.183.760.788,57, corresponde en su mayoría al presupuesto

CT. Carlos Mauricio Orjuela Hernández
Contador Fuerza Aérea Colombiana

Fuerza Aérea Colombiana – Notas a los Informes Financieros Comparativos a 31 de diciembre de 2020 - 2019

asignado para proyectos de inversión y mantenimiento en la FAC, ACOFA incremento del 88,55% por la gestión realizada para una mayor asignación de PAC que permitió pagar un mayor valor de bienes y servicios recibidos con cargo a proyectos de inversión en comparación con la vigencia 2019. Y GAAMA la elaboración del tanque de combustible para las aeronaves.

28.1.1. Ingresos fiscales – Detallado

CÓDIGO CONTABLE	NAT	CONCEPTO	RECONOCIMIENTO DE INGRESOS (C/R)	AJUSTES POR DEVOUCIONES, REBAJAS Y DES CUENTOS (D/D)	SALDO FINAL	% DE AJUSTES
4.1	Cr	INGRESOS FISCALES	4.831.736.701,75	0,00	4.831.736.701,75	0,0
4.1.05	Cr	Impuestos	0,00	0,00	0,00	0,0
4.1.05.01	Cr	Impuesto sobre la renta y complementarios	0,00	0,00	0,00	0,0
4.1.05.02	Cr	Impuesto de registro	0,00	0,00	0,00	0,0
4.1.05.03	Cr	Impuesto sobre aduana y recargos	0,00	0,00	0,00	0,0
4.1.05.04	Cr	Impuesto al valor agregado (IVA)	0,00	0,00	0,00	0,0
4.1.05.07	Cr	Impuesto predial unificado	0,00	0,00	0,00	0,0
4.1.05.08	Cr	Impuesto de industria y comercio	0,00	0,00	0,00	0,0
4.1.05.09	Cr	Impuesto a la gasolina y acpm	0,00	0,00	0,00	0,0
4.1.05.11	Cr	Impuesto de timbre nacional	0,00	0,00	0,00	0,0
4.1.10	Cr	Contribuciones, tasas e ingresos no tributarios	4.831.736.701,75	0,00	4.831.736.701,75	0,0
4.1.10.01	Cr	Tasas	0,00	0,00	0,00	0,0
4.1.10.02	Cr	Multas	27.753.600,00	0,00	27.753.600,00	0,0
4.1.10.03	Cr	Intereses	0,00	0,00	0,00	0,0
4.1.10.04	Cr	Sanciones	4.803.983.101,75	0,00	4.803.983.101,75	0,0
4.1.10.11	Cr	Peajes	0,00	0,00	0,00	0,0
4.1.10.14	Cr	Tarifa pro desarrollo	0,00	0,00	0,00	0,0
4.1.10.15	Cr	Inscripciones	0,00	0,00	0,00	0,0
4.1.10.17	Cr	Formularios y especies valoradas	0,00	0,00	0,00	0,0
4.1.11	Cr	Regalías	0,00	0,00	0,00	0,0
4.1.11.01	Cr	Hidrocarburos	0,00	0,00	0,00	0,0
4.1.11.02	Cr	Minerales	0,00	0,00	0,00	0,0
4.1.14	Cr	Aportes sobre la nómina	0,00	0,00	0,00	0,0
4.1.14.01	Cr	Sena	0,00	0,00	0,00	0,0
4.1.14.02	Cr	Icbf	0,00	0,00	0,00	0,0
4.1.14.03	Cr	Esap	0,00	0,00	0,00	0,0
4.1.14.05	Cr	Escuelas industriales e institutos técnicos	0,00	0,00	0,00	0,0
4.1.15	Cr	Rentas parafiscales	0,00	0,00	0,00	0,0
4.1.15.03	Cr	Cuenta de fomento	0,00	0,00	0,00	0,0
4.1.15.17	Cr	Fondo de promoción turística	0,00	0,00	0,00	0,0
4.1.15.27	Cr	Fondo de prestaciones sociales del magisterio	0,00	0,00	0,00	0,0
4.1.15.28	Cr	Contribución parafiscal cultural	0,00	0,00	0,00	0,0
4.1.15.90	Cr	Otras rentas parafiscales	0,00	0,00	0,00	0,0
4.1.16	Cr	Recursos destinados a la financiación del sistema general de seguridad social en salud	0,00	0,00	0,00	0,0
4.1.16.01	Cr	Cotizaciones régimen contributivo	0,00	0,00	0,00	0,0
4.1.16.02	Cr	Aportes regímenes especial y de excepción	0,00	0,00	0,00	0,0
4.1.16.03	Cr	Aportes de cajas de compensación familiar para aseguramiento	0,00	0,00	0,00	0,0
4.1.16.06	Cr	Copagos prestaciones no PBS régimen contributivo	0,00	0,00	0,00	0,0
4.1.16.07	Cr	Intereses de mora	0,00	0,00	0,00	0,0
4.1.16.08	Cr	Rendimientos de la cuenta maestra de recaudo	0,00	0,00	0,00	0,0
4.1.16.09	Cr	Rendimientos	0,00	0,00	0,00	0,0
4.1.16.90	Cr	Otros recursos destinados a la financiación del sistema general de seguridad social en salud	0,00	0,00	0,00	0,0

La Subcuenta 411004 Sanciones con saldo a diciembre de 2020 \$4.803.983.101, las unidades con mayor variación son ACOFA y EMAVI, en ACOFA revela un incremento por valor de \$2.247.899.030,45 pesos, respecto el saldo final de la vigencia 2019, toda vez que corresponde a ingresos nación por sanciones contractuales impuestas a contratistas ocasionadas por la entrega extemporánea de los bienes de acuerdo con los plazos y porcentajes pactados en los contratos celebrados, A continuación, se relacionan los ingresos más representativos registrados por este concepto durante la vigencia 2020:

Fuerza Aérea Colombiana – Notas a los Informes Financieros Comparativos a 31 de diciembre de 2020 - 2019

NIT	NOMBRE	VALOR
A28006104	AIRBUS DEFENCE AND SPACE S.A	107.113.326,10
900073550	AVIACOL USA CORP	561.072.455,00
609810242	AVIATION INTERNATIONALSOLUTIONS	72.588.963,41
900075355	CENTRAL CHARTER AVIATION SOLUTION LLC	158.619.598,49
L04000085196	CVRA AERONAUTICAL LLC	56.070.013,28
7689002000189	EMBRAER	704.272.889,21
K22682	FASTCOL INC.	96.749.006,10
9000068840	IAI BEDEK	85.038.332,50
090105IAI03	IAI LAHAV	467.495.040,74
3082385	PRATT AND WHITNEY CANADA	231.955.216,73
L12000138718	SYNERJET USA LLC.	219.712.986,09
P12000051198	WORLD BUSINESS AEROSPACE, INC.	62.511.977,57

En EMAVI, corresponde al registro de la responsabilidad de un funcionario por pérdida de combustible, la cual falló a su cargo por valor de 1.177.316.900,06 de acuerdo con responsabilidad administrativa investigación 012-COFAC-2020, valor el cual se está descontando por nómina

28.2. Ingresos de transacciones con contraprestación

CÓDIGO CONTABLE	NAT	CONCEPTO	2020	2019	VALOR VARIACIÓN
	Cr	INGRESOS DE TRANSACCIONES CON CONTRAPRESTACIÓN	565.597.862.350,29	323.964.993.210,59	241.632.869.139,70
4.2	Cr	Venta de bienes	0,00	0,00	0,00
4.2.01	Cr	Productos agropecuarios, de silvicultura, avicultura y pesca	0,00	0,00	0,00
4.2.03	Cr	Productos alimenticios, bebidas y alcoholes	0,00	0,00	0,00
4.2.04	Cr	Productos manufacturados	0,00	0,00	0,00
4.2.06	Cr	Construcciones	0,00	0,00	0,00
4.2.10	Cr	Bienes comercializados	0,00	0,00	0,00
4.2.95	Db	Devoluciones, rebajas y descuentos en venta de bienes (db)	0,00	0,00	0,00
4.3	Cr	Venta de servicios	26.324.160.120,69	23.636.432.356,49	2.687.727.764,20
4.3.05	Cr	Servicios educativos	13.172.963.017,76	11.986.777.677,76	1.186.185.340,00
4.3.11	Cr	Administración del sistema de seguridad social en salud	0,00	0,00	0,00
4.3.12	Cr	Servicios de salud	0,00	0,00	0,00
4.3.15	Cr	Servicio de energía	0,00	0,00	0,00
4.3.21	Cr	Servicio de acueducto	0,00	0,00	0,00
4.3.22	Cr	Servicio de alcantarillado	0,00	0,00	0,00
4.3.23	Cr	Servicio de aseo	0,00	0,00	0,00
4.3.30	Cr	Servicio de Transporte	287.355.556,00	259.176.280,00	28.179.276,00
4.3.60	Cr	Servicios de documentación e identificación	64.043.001,00	140.742.415,00	-76.699.414,00
4.3.90	Cr	Otros servicios	13.002.466.463,93	11.359.462.498,73	1.643.003.965,20
4.3.95	Db	Devoluciones, rebajas y descuentos en venta de servicios (db)	-202.667.918,00	-109.726.515,00	-92.941.403,00
4.8	Cr	Otros ingresos	539.273.702.229,60	300.328.560.854,10	238.945.141.375,50
4.8.02	Cr	Financieros	326.083.975,23	98.343.119,39	227.740.855,84
4.8.06	Cr	Ajuste por diferencia en cambio	23.546.352.531,96	5.343.692.614,59	18.202.659.917,37
4.8.08	Cr	Ingresos diversos	515.400.803.832,57	294.886.525.120,12	220.514.278.712,45
4.8.11	Cr	Ganancias por la aplicación del método de participación patrimonial de inversiones en controladas	0,00	0,00	0,00
4.8.12	Cr	Ganancias por la aplicación del método de participación patrimonial de inversiones en asociadas	0,00	0,00	0,00
4.8.13	Cr	Ganancias por la aplicación del método de participación patrimonial de inversiones en negocios conjuntos	0,00	0,00	0,00
4.8.30	Cr	Reversión de las pérdidas por deterioro de valor	461.889,84		461.889,84

La Subcuenta 480601 Efectivo y equivalentes al efectivo saldo a fin de la vigencia \$926.237.857,61 representa el 3,79% del grupo y variación del 100%, el total de la cuenta esta en ACOFA por el reconocimiento del diferencial cambiario generado en re expresión de los saldos en el banco y las cuentas por cobrar reconocidas en el grupo 13, esta re expresión se llevó a cabo con la TRM del 31/12/2020

Fuerza Aérea Colombiana – Notas a los Informes Financieros Comparativos a 31 de diciembre de 2020 - 2019

La subcuenta 480613 adquisición de bienes y servicios del exterior presenta un saldo de \$22.620.003.520,94 pesos el 92,45% conforma el grupo, con un incremento del 323,30% , y valor de la variación de \$17.276.310.906,35 la mayor participación en el saldo de esta cuenta pertenece a ACOFA, corresponde a la diferencia entre la tasa de nacionalización aplicada para la adquisición de los bienes y servicios y la tasa de pago o negociación al momento de adquirir las divisas teniendo en cuenta el movimiento del dólar en la vigencia 2020, lo anterior obedece a que los contratos se encuentran proyectados a una tasa con un valor muy cercano al mercado de divisas al momento del pago y CACOM-5 .corresponde al diferencial cambiar por bienes recibidos a través del convenio 07/2048 (OFFSET) con la empresa RAFAEL ADVANCED SYSTEMS LTDA.

La subcuenta 480826 recuperaciones registra un valor de \$406.435.285.114,51 pesos a 31 de diciembre de 2020 representa el 78,86% del grupo, presenta un incremento del 123,95% y una variación de \$224.951.121.933,95 generado en ACOFA generada por el cambio de valoración de los elementos que se envían al exterior dañados para reparación y que al momento de retornar al país se registra como recuperación del material por el valor de la reparación, valor que puede ser elevado teniendo en cuenta que los costos de la reparación de elementos aeronáuticos en el exterior y el cambio de moneda, el CACOM-4 por el ingreso del terreno de Salento por valor de \$60.720.975.000 y mejora de bienes inmuebles según contrato 053-00-G-CACOM-4 GRUAL-2020 y 077-00-G-CACOM-4-GRUAL-2020,CACOM-5 recuperación del motor G/A HLHR10021499 y CATAM por un elemento battery storage para aeronave C295.

NOTA 29. GASTOS

Composición

CÓDIGO CONTABLE	NAT	CONCEPTO	2020	2019	VALOR VARIACIÓN
	Db	GASTOS	2.280.148.191.883,95	1.892.846.511.317,05	387.301.680.566,90
5.1	Db	De administración y operación	1.878.127.185.891,37	1.514.622.760.500,63	363.504.425.390,74
5.2	Db	De ventas	0,00	0,00	0,00
5.3	Db	Deterioro, depreciaciones,	328.868.147.096,49	270.677.451.282,24	58.190.695.814,25
5.4	Db	Transferencias y	20.772.205.344,63	40.791.919.718,69	-20.019.714.374,06
5.5	Db	Gasto público social	0,00	0,00	0,00
5.6	Db	De actividades y/o	0,00	0,00	0,00
5.7	Db	Operaciones	11.002.027.227,63	3.805.644.741,70	7.196.382.485,93
5.8	Db	Otros gastos	41.378.626.323,83	62.948.735.073,79	-21.570.108.749,96

El total de gastos acumulados al cierre de la vigencia del año 2020, alcanzan \$2.280.148.191.883,95 pesos, de los cuales, los mayores porcentajes de participación corresponden a las cuentas destinadas al reconocimiento contable de los gastos de administración y operación con el 82,37% por valor \$1.878.127.185.891,37 pesos, el cual comprende los gastos asociados con actividades de planificación, organización, dirección, control y apoyo logístico, así como los gastos originados en el desarrollo de la operación básica o principal de la Fuerza Aérea Colombiana; la cuenta Deterioro, depreciaciones,

amortizaciones y provisiones con el 14,42% por \$328.868.147.096,49 pesos, que comprende los gastos estimados para reflejar el valor del desgaste o pérdida de la capacidad operacional por el uso de los bienes, su consumo, o deterioro, así como, los montos para cubrir posibles pérdidas que están sujetas a condiciones de incertidumbre en relación con su cuantía y/o vencimiento.

29.1. Gastos de administración, de operación y de ventas

CÓDIGO CONTABLE	NAT	CONCEPTO	2020	2019	VALOR VARIACIÓN
	Db	GASTOS DE ADMINISTRACIÓN, DE OPERACIÓN Y DE VENTAS	1.878.127.185.891,38	1.514.622.760.500,62	363.504.425.390,76
5.1	Db	De Administración y Operación	1.878.127.185.891,38	1.514.622.760.500,62	363.504.425.390,76
5.1.01	Db	Sueldos y salarios	258.447.474.937,20	252.965.586.720,19	5.481.888.217,01
5.1.02	Db	Contribuciones imputadas	52.545.657.770,93	51.967.549.961,34	578.107.809,59
5.1.03	Db	Contribuciones efectivas	31.847.165.153,23	31.415.552.626,50	431.612.526,73
5.1.04	Db	Aportes sobre la nómina	12.321.721.200,00	11.736.881.680,00	584.839.520,00
5.1.07	Db	Prestaciones sociales	282.665.314.362,00	288.621.556.227,94	-5.956.241.865,94
5.1.08	Db	Gastos de personal diversos	83.289.000.704,29	21.715.617.220,13	61.573.383.484,16
5.1.11	Db	Generales	1.153.193.268.814,73	849.417.448.005,52	303.775.820.809,22
5.1.20	Db	Impuestos, contribuciones y tasas	3.817.582.949,00	6.782.568.059,00	-2.964.985.110,00
5.1.22	Db	Recursos destinados a la financiación del sistema general de seguridad social en salud	0,00	0,00	0,00
5.2	Db	De Ventas	0,00	0,00	0,00
5.2.02	Db	Sueldos y salarios	0,00	0,00	0,00
5.2.03	Db	Contribuciones imputadas	0,00	0,00	0,00
5.2.04	Db	Contribuciones efectivas	0,00	0,00	0,00
5.2.07	Db	Aportes sobre la nómina	0,00	0,00	0,00
5.2.08	Db	Prestaciones sociales	0,00	0,00	0,00
5.2.11	Db	Generales	0,00	0,00	0,00
5.2.12	Db	Gastos de personal diversos	0,00	0,00	0,00
5.2.20	Db	Impuestos, contribuciones y tasas	0,00	0,00	0,00

SUBCUENTA 510101 - SUELDOS

Representa el 10,17% del total del grupo de gastos, con un saldo de \$190.951.493.871,76 pesos, correspondientes en su mayoría a sueldos de personal. Presenta un aumento del 3,98%, variación que corresponde principalmente a la nómina de COFAC. El aumento de 3,14% se da por el incremento salarial del año 2020 y a la transferencia del gasto de Nómina Funcionarios de SATENA en el 2020.

SUBCUENTA 510119 - BONIFICACIONES

Representa el 1,01% del total del grupo de gastos, con un saldo de \$19.007.558.647,59, correspondientes en su mayoría a bonificaciones servicios prestados, bonificación por servicio de vida, bonificaciones servicio militar guardianes bachilleres. Presenta una disminución del -14,17%, variación que corresponde principalmente a COFAC al pago de bonificación de servicios prestados, bonificación segura de vida, buena conducta, licenciamiento, bonificación por compensación, Dirección, actividad Judicial, alumnos, edecanes, servicios de protección y vigilancia y profesores militares en el año 2020. Se evidencia una disminución de \$-3.136.802.479,75 de acuerdo con la provisión de Jineta de Buena Conducta y Licenciamiento Informe actuarial en el mes de diciembre de 2020.

SUBCUENTA 510202 – SUBSIDIO FAMILIAR

Constituye el 2,07% del total del grupo de gastos, con un saldo de \$38.810.038.069,58, presenta un aumento del 3,03% por valor de \$1.141.584.514,85 variación que corresponde principalmente a COFAC, al reconocimiento del subsidio familiar de la Nómina de personal Activo de la unidad según delegación autorizada en la vigencia, de acuerdo a las obligaciones OBL 322920 NOMINA ACTIVOS DICIEMBRE 2020, OBL 365120 NOMINA ADICIONAL 213 ACTIVOS DIC 2020 y REGISTRO PROVISIONES NOMINA POLICIA DIC/2020 y nómina de contribución subsidio de vivienda FFMM y policía, adicional la reclasificación de la Obligación 377920 – 894020 – 1032120 nóminas de contribución subsidio de vivienda CPVM.

SUBCUENTA 510303 - COTIZACIÓN A SEGURIDAD SOCIAL EN SALUD

Constituye el 1,02% del total del grupo de gastos, con un saldo de \$19.086.129.895,59 Presenta un incremento de 3,51% con respecto al año 2019, y es principalmente en las Unidades de COFAC y ESUFA, obedece al incremento salarial para el año 2019 que con su cálculo y base aumenta la cotización en salud para todos los empleados de la Unidad.

SUBCUENTA 510702 - CESANTIAS

Constituye el 2,42% del total del grupo de gastos, con un saldo de \$45.495.573.455,66 Presenta un decremento de -20,24% con respecto al año 2019, y es principalmente en la Unidad de COFAC correspondiente al cálculo de la provisión de cesantías, cesantías enviadas al Fondo Nacional del Ahorro y a Cargo del Ente Público. Adicionalmente la disminución se presenta de acuerdo con el cálculo Deuda Prestacional Cesantías para el año 2020.

SUBCUENTA 510705 – PRIMA DE NAVIDAD

Constituye el 1,79% del total del grupo de gastos, con un saldo de \$33.611.787.475,19 Presenta un incremento de 3,44% con respecto al año 2019, y es principalmente en la Unidad de COFAC correspondiente al cálculo de la provisión de Prima de Navidad calculada en el año 2020 y al pago de esta en diciembre. La variación se da por el aumento salarial de la prima de navidad de funcionarios de la FAC y por la disminución en la transferencia del gasto de prima de navidad de los funcionarios de casa Militar, SATENA y CIAC.

SUBCUENTA 510706 – PRIMA DE SERVICIOS

Revela el 1,03% del total del grupo de gastos, con un saldo de \$19.287.454.759,57 Presenta un incremento de 7,43% con respecto al año 2019, y es principalmente en la Unidad de COFAC correspondiente a la provisión causada mensualmente de acuerdo con el aumento salarial de la prima de servicios de funcionarios de la FAC.

SUBCUENTA 510803 – CAPACITACIÓN, BIENESTAR SOCIAL Y ESTÍMULOS

Revela el 2,67% del total del grupo de gastos, con un saldo de \$50.097.800.127,87 Presenta un incremento de 140,06% con respecto al año 2019 por valor de \$29.228.831.163,81 y es

principalmente a CACOM-5 correspondiente al convenio 07/2018 Rafael Advanced defense systems ltda.

SUBCUENTA 510812 – VARIACIONES DE BENEFICIOS A LOS EMPLEADOS A LARGO PLAZO Y DE BENEFICIOS POR TERMINACION DEL VINCULO LABORAL O CONTRACTUAL

Revela el 1,73% del total del grupo de gastos, con un saldo de \$32.402.798.680,35 Presenta un incremento de 100,00% con respecto al año 2019, en COFAC se da por la provisión a largo plazo de Bonificación por Licenciamiento, Jineta de Buena Conducta y Prima de antigüedad para el personal de Suboficiales de acuerdo con el Informe Valuación Actuarial de Beneficios a Largo Plazo bajo el Marco Normativo para Entidades de Gobierno.

SUBCUENTA 511106 – ESTUDIOS Y PROYECTOS

Presenta una disminución por valor de \$2.092.309.762,16 debido al contrato con la CIAC para la capacitación del simulador de vuelo de CACOM-5 correspondiente a la vigencia fiscal del 2019.

SUBCUENTA 511114 – MATERIALES Y SUMINISTROS

La cuenta 511114 tiene una variación por valor de \$218.799.934.023,58 representado por CACOM-5 por el consumo de material aeronáutico que posee un costo significativo para el mantenimiento del equipo UH-60 así como el consumo de material de construcción para el mantenimiento y reparaciones de los inmuebles de la unidad, suministro de papelería para las distintas dependencias administrativas, entrega de munición para las operaciones, combustible para las aeronaves y demás elementos necesarios para la unidad. Así mismo, CACOM-4 teniendo en cuenta el ingreso y salida de materiales de construcción, víveres, herramientas y accesorios, dotaciones, munición, materiales reactivos y de laboratorio y repuestos.

SUBCUENTA 511115 – MANTENIMIENTO

Refleja un aumento por valor de \$13.941.094.029,66 en relación con el año anterior, representado en mayor medida por CATAM debido a que en el lapso 2020 se efectuó mayores movimientos necesarios comparados con el lapso del año 2019, siendo lo más representativo mantenimiento de equipos de navegación y tracción efectuados por contrato 143-00-A CAF CORPORACION DE LA INDUSTRIA, CTO 176 DILOA 2019 CORPORACION, CTO 134-00-DILOA AVIANCA S.A, CTO 138-CAF-18 CENTRAL AEROSPACE S.A, CTO 107-00-2018 SERV. AEREO A TERRIT, CTO 052-00 GRUAL 03 NOV 2020 MACROAMBIENTAL, CTO 002-00 GRUTE 30 SEPT 2020 HB INTERNATIONAL, CTO 018-00 GRUAL 10 NOV 2020 CONSULTORIA CONSTRUCCIONES, CTO 024-00 GRUAL PRECAR LTDA, CTO 077-00 GRUAL 28 DIC 2020 TOYOCARS INGENIERIA CTO, 002-00 GRUTE 03 NOV 2020 HB INTERNATIONAL COR, CXP CTO 024-GRUAL PRECAR, CXP CTO 065 GRUAL G&N.

SUBCUENTA 511116 – REPARACIONES

La cuenta tiene una variación de \$84.250.679.609,05 debido en gran medida a ACOFA en la ejecución de los procesos contractuales relacionados con las reparaciones a componentes y aeronaves, como el contrato de programa de apoyo integrado (psi) para la aeronave A-29 super Tucano que consta de reparaciones e intercambio / revisión de componentes reparables y sistemas de armamentos; Inspección fase mayor (7200 horas) equipo C-295 FAC 1282; revisión, reparación, inspección de fallas, inspecciones de 800hrs, intercambio, inspección de 400hrs, reparaciones parciales y pruebas de banco, costos complementarios para motores, accesorios y componentes de los motores J-79-J1EQD.

SUBCUENTA 511119 – VIÁTICOS Y GASTOS DE VIAJE

Refleja una disminución por valor de \$5.755.044.374,22 en referencia con el año anterior, teniendo en cuenta la reducción en la salida de personal a comisión del servicio a las diferentes unidades de la FAC y al exterior durante el 2020, ocasionado por la pandemia de COVID-19.

SUBCUENTA 511121 – IMPRESOS, PUBLICACIONES, SUSCRIPCIONES Y AFILIACIONES

Presenta aumento de \$9.285.915.554,78 representado en mayor participación por COFAC debido a la orden de compra No. 42304 de mayo 2020 por Actualización y Soporte Técnico de las Herramientas ORACLE por \$504.198.000,00 y OC 48647 Adquisición suscripciones Office 365 E1, E3 y power BI PRO por \$406.449.969,50. Así mismo, en ACOFA se identifican incremento principalmente por las siguientes suscripciones: Software de base de datos de navegación Equipo GPS Honeywell para aeronaves FAC, computadoras de gestión de vuelo NAVDB ROCKWELL COLLINS AIRCRAFT B-300/350 y C-90, publicaciones técnicas FOKKER F-28, sistema de recolección y análisis de fuentes, software para análisis, diseño y simulación, publicaciones técnicas para T-27 y A-29, software APM-Meridium de la FAC, equipo GPS JEPPESEN BASE NAVDATA instalado en aviones de la fuerza aérea colombiana, publicaciones técnicas BOEING para aeronaves B-727-737-767 y publicaciones técnicas y operaciones aplicables a los equipos C-295, CN-235 Y C-212 FAC.

SUBCUENTA 511125 – SEGUROS GENERALES

La cuenta refleja un aumento por valor de \$11.454.347.381,81 en relación con el año 2019, debido principalmente por COFAC, la cual registra un aumento del 34,22% por el incremento del seguro todo riesgo para el 2020 y seguro de aeronaves adquirido con MAPFRE SEGUROS

SUBCUENTA 511146 – COMBUSTIBLES Y LUBRICANTES

Presenta una disminución de \$24.891.050.461,82 representado principalmente por CATAM teniendo en cuenta el menor consumo de combustible utilizado en la aeronaves y vehículos terrestres asignados logísticamente a la Unidad y los apoyos realizados. Se ve reflejada la disminución por el constante control del combustible de aviación y terrestre implicando una

mayor austeridad como política principal para el ahorro de los recursos de la Nación, adicional se evidencia que han disminuido las salidas a aeropuertos, también durante la vigencia disminuyeron vuelos en cierta época por pandemia del COVID-19 lo que genero ahorro de combustible.

SUBCUENTA 511147 – SERVICIOS PORTUARIOS Y AEROPORTUARIOS

La cuenta tiene una disminución de \$931.839.295,83 debido a que en CATAM se evidencia una disminución del 49,97% con respecto al periodo del año anterior lo cual obedece a los registros que se efectúan por servicios aeroportuarios de la aeronave B-737-BBJ de asistencia en tierra, tarifa de administración, combustible y demás gastos registrados por contratos a nivel central, de aeronaves asignadas al CATAM que requieren estos servicios en sus desplazamientos a lugares determinados como países extranjeros.

SUBCUENTA 511154 – ORGANIZACIÓN DE EVENTOS

Presenta una disminución de \$1.780.387.559,59 en relación con el año 2019, representado en mayor medida por COFAC debido a la reducción de eventos realizados, teniendo en cuenta que durante el 2019 se llevó a cabo la celebración de los 100 años de la FAC, durante el 2020 debido a la situación de COVID-19, la restricción de aglomeración de personas, las celebraciones y ceremonias se disminuyeron a \$508.451.340 durante el 2020.

SUBCUENTA 511164 – GASTOS LEGALES

La cuenta refleja una variación positiva de \$3.351.483.598,93 debido en su totalidad a COFAC, teniendo debido Principalmente al pago de las licencias de parcelación del Museo Aeronáutico ubicado en el municipio de Tocancipá por valor de \$1.408.884.495,00.

SUBCUENTA 511179 – HONORARIOS

Presenta un aumento de \$3.025.890.774,63 debido a la Catalogación de Rubros en SIIF Nación, donde los servicios profesionales durante el 2020 fueron registrados en esta cuenta en lugar de la 511180 Servicios, la mayor participación corresponde a las subunidades ejecutoras COFAC y EMAVI.

SUBCUENTA 511180 – SERVICIOS

Representa el 0,43% del total del grupo de gasto de administración y operación, con un saldo de \$8.166.004.804,40, los cuales corresponden a la prestación de servicios técnicos y profesionales de los contratos para EPFAC y BACOF, Entre los contratos más representativos se encuentra el contrato No. 001-00-B-COFAC-BACOF-2020 por valor de \$1.241.652.380,00, CTO.126-00-A-COFAC-GOCOP y convenio CIAC-FONDO PAZ por \$467.518.500,00, presenta una disminución del 29,10% variación debido en gran medida a la Nueva catalogación de los gastos en SIIF Nación, donde los contratos de prestación de servicios profesionales asistenciales durante el año 2019 se registraban en esta cuenta y durante el 2020 fueron reclasificados a la cuenta 511179 Honorarios.

SUBCUENTA 512010 – TASAS

Representa el 0,04% del total del grupo de gasto de administración y operación, con un saldo de \$664.305.586,00, presentando un incremento del 283,98% en la cuenta correspondiente al pago realizado al Ministerio de Comunicaciones del Fondo de Tecnologías de la Información por concepto de derechos de radiodifusión sonora de interés público de acuerdo a la resolución 464 de 2020 del MINTIC.

SUBCUENTA 512017 – INTERESES DE MORA

Representa el 0,00% del total del grupo de gasto de administración y operación, con un saldo de \$11.545.540,00, el saldo presentado corresponde al pago del impuesto predial del 2020 de la parroquia ubicada en la Unidad de EMAVI, la disminución del 99,27% en la variación obedece el pago de intereses correspondiente al acuerdo de pago para el impuesto de valoración de la vigencia 2009 y el pago de los intereses generados por el Inmueble la Parroquia del cual se debía predial de 2015 a 2019.

SUBCUENTA 512026 – CONTRIBUCIONES

Representa el 0,00% del total del grupo de gasto de administración y operación, con un saldo de \$8.332.879,00, el saldo presentado corresponde al pago de la valorización del 2020 al Municipio de Rio Negro y Corpoamazonia, la cuenta presenta una disminución con respecto a la vigencia 2019 del 99,62% debido en mayor medida a una menor afectación de la cuenta en la vigencia 2020 en la Unidad de EMAVI.

29.2. Deterioro, depreciaciones, amortizaciones y provisiones

CÓDIGO CONTABLE	NAT	CONCEPTO	2020	2019	VALOR VARIACIÓN
5.3	Db	DETERIORO, DEPRECIACIONE	328.868.147.096,49	270.677.451.282,24	58.190.695.814,25
	Db	DETERIORO	11.411.337.820,40	8.498.482,00	11.402.839.338,40
5.3.46	Db	De inversiones	0,00	0,00	0,00
5.3.47	Db	De cuentas por cobrar	7.549.014.547,39	8.498.482,00	7.540.516.065,39
5.3.49	Db	De préstamos por cobrar	0,00	0,00	0,00
5.3.50	Db	De inventarios			0,00
5.3.51	Db	De propiedades, planta y equipo	3.862.323.273,01	0,00	3.862.323.273,01
		DEPRECIACIÓN	307.939.129.724,52	260.114.482.374,43	47.824.647.350,09
5.3.60	Db	De propiedades, planta y equipo	307.939.129.724,52	260.114.482.374,43	47.824.647.350,09
		AMORTIZACIÓN	9.517.679.551,57	10.554.470.425,81	-1.036.790.874,24
5.3.63	Db	De activos biológicos al costo	0,00	0,00	0,00
5.3.66	Db	De activos intangibles	9.517.679.551,57	10.554.470.425,81	-1.036.790.874,24
		PROVISIÓN	0,00	0,00	0,00
5.3.68	Db	De litigios y demandas	0,00	0,00	0,00
5.3.69	Db	Por garantías	0,00	0,00	0,00
5.3.73	Db	Provisiones diversos	0,00	0,00	0,00

29.2.1. Deterioro - Activos Financieros y No Financieros

DESCRIPCIÓN		DETERIORO 2019			
CÓDIGO CONTABLE	NAT	CONCEPTO	ACTIVOS FINANCIEROS	ACTIVOS NO FINANCIEROS	SALDO FINAL
	Db	DETERIORO	11.411.337.820,40	8.498.482,00	11.419.836.302,40
5.3.47	Db	De cuentas por cobrar	7.549.014.547,39	8.498.482,00	7.557.513.029,39
5.3.47.01	Db	Venta de bienes	0,00	0,00	0,00
5.3.47.02	Db	Prestación de servicios	0,00	0,00	0,00
5.3.47.03	Db	Servicio de energía	0,00	0,00	0,00
5.3.47.04	Db	Servicio de acueducto	0,00	0,00	0,00
5.3.47.05	Db	Servicio de alcantarillado	0,00	0,00	0,00
5.3.47.14	Db	Contribuciones, tasas e ingresos no tributarios	209.506.203,99	0,00	209.506.203,99
5.3.47.90	Db	Otras cuentas por cobrar	7.339.508.343,40	8.498.482,00	7.348.006.825,40
5.3.51	Db	De propiedades, planta y equipo	3.862.323.273,01	0,00	3.862.323.273,01
5.3.51.01	Db	Terrenos	0,00	0,00	0,00
5.3.51.02	Db	Semovientes y plantas	0,00	0,00	0,00
5.3.51.03	Db	Construcciones en curso	0,00	0,00	0,00
5.3.51.04	Db	Maquinaria, planta y equipo en montaje	0,00	0,00	0,00
5.3.51.05	Db	Edificaciones	0,00	0,00	0,00
5.3.51.06	Db	Plantas, ductos y túneles	0,00	0,00	0,00
5.3.51.07	Db	Redes, líneas y cables	0,00	0,00	0,00
5.3.51.21	Db	Propiedades, planta y equipo no explotados	3.862.323.273,01	0,00	3.862.323.273,01

SUBCUENTA 534790 – OTRAS CUENTAS POR COBRAR

Representa el 2,23% del total del grupo de gasto de deterioro, depreciaciones, amortizaciones y provisiones, con un saldo de \$7.339.508.343,40, el saldo presentado corresponde a la reexpresión del deterioro causado a la cuenta por cobrar a nombre de la compañía TALA por valor de \$832.776.741,20 pesos y el deterioro de las indemnizaciones por cobrar por valor de \$6.463.786.277,22 pesos en la Unidad de ACOFA, realizado conforme a la matriz de indicios de deterioro en la que se puede establecer que a ninguno de los deudores se les ha encontrado bienes para suplir la sentencia emitida por la corte, motivo por el cual la cuenta presenta un incremento en la variación del 86262,58%.

SUBCUENTA 535121 – PROPIEDADES, PLANTA Y EQUIPO NO EXPLOTADOS

Representa el 1,17% del total del grupo de gasto de deterioro, depreciaciones, amortizaciones y provisiones, con un saldo de \$3.862.323.273,01, el saldo de la cuenta corresponde al reconocimiento del cálculo del deterioro del activo denominado AVION DRAGONFLY FAC2188, dando cumplimiento a la CIR2019-656, y la política contable No.1 Propiedad, Planta y Equipo, con los conceptos técnicos de avalúo que soportan el cálculo, lo que dio un registro por deterioro \$3,862,323,273.01., motivo por el cual la cuenta presenta un incremento en la variación del 100%.

SUBCUENTA 536001 – EDIFICACIONES

Representa el 24,49% del total del grupo de gasto de deterioro, depreciaciones, amortizaciones y provisiones, con un saldo de \$80.533.817.320,59, el movimiento más

CT. Carlos Mauricio Orjuela Hernández
 Contador Fuerza Aérea Colombiana

representativo corresponde al reconocimiento del cálculo del deterioro de los activos RAMPA COSTADO NOROCCIDENTE ZONAS / OP60, RAMPA COSTADO ORIENTE ZONAS DURAS / OP60 y PARQUEADERO ENTRADA FRENTE A MODULOS en CATAM, teniendo en cuenta las actualizaciones en las hojas de vida de los bienes inmuebles de la Unidad y actualización en los datos maestros realizados mediante la planilla ZMODIAM del SILOG, motivo por el cual la cuenta presenta un incremento en la variación del 230,08%.

SUBCUENTA 536004 – MAQUINARIA Y EQUIPO

Representa el 26,43% del total del grupo de gasto de deterioro, depreciaciones, amortizaciones y provisiones, con un saldo de \$86.927.420.155,53, en esta cuenta se registra el cálculo de la depreciación por el presente periodo de la maquinaria y equipo, los movimientos más representativos están en los aviones de combate e inteligencia asignados a CACOM-1, CACOM 4 y CACOM 5, la cuenta presenta una disminución en la variación con respecto a la vigencia 2019 del 22,72% teniendo en cuenta que en CACOM-5 se realizó el aumento en la vida útil de las aeronaves de la unidad, pasando de una vida útil de 20 años a 40 años, otras de 12 a 20 años, así mismo, los equipos de armamento y equipo reservado los cuales fueron objeto de incremento de vida útil durante la vigencia 2020, lo que ocasiona una reliquidación y por ende una disminución en el gasto por depreciación.

SUBCUENTA 536005 – EQUIPO MEDICO Y CIENTIFICO

La subcuenta representa el 0,72% del total del grupo de gasto de deterioro, depreciaciones, amortizaciones y provisiones con un saldo de \$ 2.374.319.160,43, representado principalmente por COFAC, debido a un incremento de 152,04%, debido a la depreciación de los equipos médico científicos incorporados por COFAC en el transcurso del periodo 2020 teniendo en cuenta la emergencia médica por COVID-19.

SUBCUENTA 536008 – EQUIPO DE TRANSPORTE, TRACCION Y ELEVACION

La subcuenta representa el 8,15% del total del grupo de gasto de deterioro, depreciaciones, amortizaciones y provisiones con un saldo de \$ 26.795.758.093,02, corresponde al cálculo de las erogaciones causadas por concepto de la depreciación de Equipo de transporte, tracción y elevación registrados en los inventarios de las UMAS; presentado mayor movimiento en la depreciación del equipo aéreo en la unidad de CATAM, mostrando una variación positiva del 46,33% con respecto al año 2019.

SUBCUENTA 536014 – PROPIEDADES, PLANTA Y EQUIPO EN MANTENIMIENTO

La subcuenta representa el 17,21% del total del grupo de gasto de deterioro, depreciaciones, amortizaciones y provisiones, con un saldo de \$ 56.587.544.334,52, Corresponde a las erogaciones causadas por concepto de la depreciación de la Propiedad Planta y Equipo en mantenimiento registrados en los inventarios de las UMAS de la FAC, mostrando un incremento en la variación del 5,50% que corresponde al cálculo de la depreciación del

equipo de transporte y aviones de combate en CACOM 1 y en CATAM en el cálculo de la depreciación de maquinaria y equipo.

29.3. Transferencias y Subvenciones

CÓDIGO CONTABLE	NAT	CONCEPTO	2020	2019	VALOR VARIACIÓN
5.4	Db	TRANSFERENCIAS Y SUBVENCIONES	20.772.205.344,63	40.791.919.718,69	-20.019.714.374,06
5.4.23		OTRAS TRANSFERENCIAS	20.772.205.344,63	40.791.919.718,69	-20.019.714.374,06
5.4.23.07	Db	Bienes entregados sin contraprestación	13.197.828.800,37	31.317.272.068,73	-18.119.443.268,36
5.4.23.90	Db	Otras transferencias	7.574.376.544,26	9.474.647.649,96	-1.900.271.105,70
5.4.24		SUBVENCIONES	0,00	0,00	0,00
5.4.24.01	Db	Subvención por préstamos con tasa de interés cero	0,00	0,00	0,00
5.4.24.02	Db	Subvención por préstamos con tasas de interés inferiores a las del mercado	0,00	0,00	0,00
5.4.24.03	Db	Subvención por condonación de deudas	0,00	0,00	0,00
5.4.24.05	Db	Subvención por recursos transferidos a las empresas públicas	0,00	0,00	0,00
5.4.24.06	Db	Subvención por programas con el sector financiero	0,00	0,00	0,00
5.4.24.07	Db	Bienes entregados sin contraprestación	0,00	0,00	0,00

SUBCUENTA 542307 – BIENES ENTREGADOS SIN CONTRAPRESTACION

La subcuenta representa el 92,96% del total del grupo de gasto de transferencias y subvenciones, con un saldo de \$ 779.309.187.645,73, correspondiente al traslado de elementos de consumo, propiedades planta y equipo, así como los servicios de mantenimiento realizados por los diferentes almacenes de las UMAS del Comando Fuerza Aérea y traslados con las Unidades ejecutores del Ministerio de Defensa Nacional, presenta una disminución en la variación del 7,60% de acuerdo a los movimientos de distribución de material de guerra y equipo especial para el alistamiento y proceso de entrega a las UMAS, igualmente registra la distribución del combustible por parte de la Subdirección de Combustible a los diferentes puntos de tanqueo, aeropuertos y Unidades Militares, y los repuestos entregados a diferentes Unidades según orden de mantenimiento del Almacén de Radares que fueron inferiores en el año 2020, en el año 2019 se había dado la descentralización de radares.

SUBCUENTA 542390 – OTRAS TRANSFERENCIAS

La subcuenta representa el 7,04% del total del grupo de gasto de transferencias y subvenciones, con un saldo de \$ 59.038.198.767,11, correspondiente en su mayoría a la reasignación de transferencia de los funcionarios de la Fuerza Aérea en la CIAC, SATENA, CASA MILITAR, PRESIDENCIA y traslados de Beneficios Empleados a Largo Plazo a las UMAS. Se presenta un incremento en la variación de 420,23% por el traslado a las unidades FAC de los BERP recibidos totalmente por COFAC en diciembre de 2019 y que en el mes de abril del año 2020 fueron distribuidos a las demás unidades FAC.

29.4. Operaciones Interinstitucionales

CÓDIGO CONTABLE	NAT	CONCEPTO	2019	2018	VALOR VARIACIÓN
5.7	Db	OPERACIONES	11.002.027.227,63	3.805.644.741,70	7.196.382.485,93
5.7.05	Db	FONDOS ENTREGADOS	0,00	0,00	0,00
5.7.05.08	Db	Fondos entregados	0,00	0,00	0,00
5.7.05.09	Db	Servicio de la deuda	0,00	0,00	0,00
5.7.05.10	Db	Inversión	0,00	0,00	0,00
5.7.20	Db	OPERACIONES DE	11.002.027.227,63	3.805.644.741,70	7.196.382.485,93
5.7.20.80	Db	Recaudos	11.002.027.227,63	3.805.644.741,70	7.196.382.485,93
5.7.20.81	Db	Devoluciones de ingresos	0,00	0,00	0,00
5.7.22	Db	OPERACIONES SIN FLUJO	0,00	0,00	0,00
5.7.22.01	Db	Cruce de cuentas	0,00	0,00	0,00
5.7.22.03	Db	Cuota de fiscalización y auditaje	0,00	0,00	0,00
5.7.22.05	Db	Desembolso de crédito externo no monetizado	0,00	0,00	0,00
5.7.22.07	Db	Cancelación de sentencias y conciliaciones	0,00	0,00	0,00
5.7.22.09	Db	Aplicación de títulos al pago de tributos	0,00	0,00	0,00
5.7.22.10	Db	Pago de obligaciones con títulos	0,00	0,00	0,00
5.7.22.11	Db	Sobrantes de títulos judiciales	0,00	0,00	0,00
5.7.22.90	Db	Otras operaciones sin flujo de	0,00	0,00	0,00

29.5. Otros Gastos

CÓDIGO CONTABLE	NAT	CONCEPTO	2020	2019	VALOR VARIACIÓN
5.8	Db	OTROS GASTOS	41.378.626.323,82	62.948.735.073,78	-21.570.108.749,96
5.8.02	Db	COMISIONES	74.935.929,18	53.259.219,06	21.676.710,12
5.8.02.40	Db	Comisiones servicios financieros	74.935.929,18	53.259.219,06	21.676.710,12
5.8.02.90	Db	Otras comisiones	0,00	0,00	0,00
5.8.03	Db	AJUSTE POR	0,00	2.479.078.981,98	-2.479.078.981,98
5.8.03.13	Db	Adquisición de bienes y servicios del exterior	0,00	2.479.078.981,98	-2.479.078.981,98
5.8.03.36	Db	Inversiones	0,00	0,00	0,00
5.8.03.37	Db	Financiamiento interno de corto plazo en emisión y colocación de títulos de deuda	0,00	0,00	0,00
5.8.04	Db	FINANCIEROS	2.389.980,95	0,00	2.389.980,95
5.8.04.23	Db	Pérdida por baja en cuentas de cuentas por cobrar	2.389.980,95	0,00	2.389.980,95
5.8.90	Db	GASTOS DIVERSOS	41.264.370.672,57	60.416.236.872,74	-19.151.866.200,17
5.8.90.03	Db	Impuestos asumidos	0,00	0,00	0,00
5.8.90.04	Db	Incentivos tributarios	0,00	0,00	0,00
5.8.90.06	Db	Bienes aprehendidos o incautados	0,00	1.414.658,28	-1.414.658,28
5.8.90.17	Db	Pérdidas en siniestros	236.313.136,16	45.609.347,44	190.703.788,72
5.8.90.18	Db	Pérdida en escisiones	0,00	0,00	0,00
5.8.90.19	Db	Pérdida por baja en cuentas de activos no financieros	41.008.704.370,64	60.020.496.954,16	-19.011.792.583,52
5.8.90.27	Db	Indemnizaciones	1.168.591,65	0,00	1.168.591,65
5.8.90.90	Db	Otros gastos diversos	18.184.574,12	348.715.912,86	-330.531.338,74
5.8.93	Db	DEVOLUCIONES Y DESCUENTOS INGRESOS FISCALES	1.024.385,64	0,00	1.024.385,64
5.8.93.01	Db	Contribuciones, tasas e ingresos no tributarios	1.024.385,64	0,00	1.024.385,64
5.8.95	Db	DEVOLUCIONES, REBAJAS Y DESCUENTOS EN VENTA DE SERVICIOS	35.905.355,48	160.000,00	35.745.355,48
5.8.95.01	Db	Servicios educativos	10.779.771,00	0,00	10.779.771,00
5.8.95.16	Db	Otros servicios	25.125.584,48	160.000,00	24.965.584,48
5.8.97	Db	COSTOS Y GASTOS POR DISTRIBUIR	0,00	0,00	0,00
5.8.97.01	Db	Bienes producidos	0,00	0,00	0,00
5.8.97.23	Db	Servicios	0,00	0,00	0,00

SUBCUENTA 580313 – ADQUISICION DE BIENES Y SERVICIOS EN EL EXTERIOR

La subcuenta representa el 0,00% del total del grupo de otros gastos, durante la vigencia 2020 la cuenta no presenta saldo, presentando una disminución del 100% debido a una menor afectación de la cuenta durante la vigencia 2020 en la unidad de ACOFA.

SUBCUENTA 589019 – PERDIDA POR BAJA EN CUENTAS DE ACTIVOS NO FINANCIEROS

La subcuenta representa el 99.11% del total del grupo de otros gastos, la cuenta presenta un saldo \$41.008.704.370,64, en esta cuenta se registra la perdida por las bajas de activos fijos, los cuales están en estado inservibles, obsoletos y vencidos de acuerdo con los hechos que así lo requieran en cada vigencia, Presenta una disminución en la variación de 31,68% la cual obedece a que durante la vigencia 2019 se dio de baja por accidente el HELICOPTERO BELL 412 FAC en la Unidad de CAMAN.

SUBCUENTA 589090 – OTROS GASTOS DIVERSOS

La subcuenta representa el 0.04% del total del grupo de otros gastos, la cuenta presenta un saldo \$18.184.574.12, el saldo corresponde a la devolución realizada a CT MARTINEZ AUTO 29-AGO-2019 según INV ADTIVA N.001, presentando una disminución del 94,79%, la cual corresponde a la no ejecución del convenio de Catastro 361/18 \$282.920.000 y devolución convenio 9677-16 Gestión del riesgo reintegro Fondo Paz por \$36.386.017,03 en COFAC.

NOTA 30. COSTOS DE VENTAS

NO APLICA

NOTA 31. COSTOS DE TRANSFORMACIÓN

NO APLICA

NOTA 32. ACUERDOS DE CONCESIÓN - ENTIDAD CONCEDENTE

NO APLICA

NOTA 33. ADMINISTRACIÓN DE RECURSOS DE SEGURIDAD SOCIAL EN PENSIONES (Fondos de Colpensiones)

NO APLICA

NOTA 34. EFECTOS DE LAS VARIACIONES EN LAS TASAS DE CAMBIO DE LA MONEDA EXTRANJERA

NO APLICA

NOTA 35. IMPUESTO A LAS GANANCIAS

NO APLICA

NOTA 36. COMBINACIÓN Y TRASLADO DE OPERACIONES

NO APLICA

NOTA 37. REVELACIONES SOBRE EL ESTADO DE FLUJO DE EFECTIVO


NO APLICA

Finalmente, es pertinente informar que en las notas presentadas para el periodo 2020, fueron considerados los grupos con mayor representatividad dentro de cada cuenta y clase, cuyas variaciones y/o materialidad determinaron los efectos contables más importantes.


Por último, me permito certificar en las notas a los informes financieros de la Fuerza Aérea Colombiana son aproximadas a pesos y se encuentran debidamente detalladas y soportadas en las notas elaboradas por los responsables en las Subunidades Ejecutoras de la Institución.



Capitán CARLOS MAURICIO ORJUELA HERNANDEZ
Contador FAC
C.C. 1.010.166.185
TP. 144819 – T



Teniente Coronel PABLO ANTONIO SUÁREZ REYES
Director Financiero FAC



General RAMSES RUEDA RUEDA
Comandante Fuerza Aérea Colombiana
CC. 91.102.535



CR. CORTÉS
Vo.Bo. JEAD



MG. QUINTERO
Vo.Bo. CAF



MG. GARCÍA
Vo.Bo. JEMFA