


	<b>FUERZA AÉREA COLOMBIANA</b>	Código:	GA-JEAD-FR-017
		Versión N°:	6
	<b>INFORME ESTADO DE RESULTADOS</b>	Vigencia:	10/07/2020

FUERZA AÉREA COLOMBIANA Del 01 de Enero al 30 de junio de 2020			
Código Contable	Cuentas	2020	2019
	<b>INGRESOS OPERACIONALES</b>	<b>917,812,516,322.88</b>	<b>698,945,197,573.87</b>
41	<b>Ingresos Fiscales</b>	<b>1,752,830,333.01</b>	<b>598,429,426.40</b>
4110	No tributarios	1,752,830,333.01	598,429,426.40
4195	Devoluciones y Descuentos (DB)	0.00	0.00
42	<b>Venta de Bienes</b>	<b>0.00</b>	<b>0.00</b>
4210	Bienes Comercializados	0.00	0.00
4295	Devoluciones y Descuentos (DB)	0.00	0.00
43	<b>Venta de Servicios</b>	<b>13,104,692,988.40</b>	<b>12,137,434,723.55</b>
4305	Servicios Educativos	6,776,535,111.18	7,040,333,653.90
4330	Servicios de Transporte	46,794,800.00	82,356,991.00
4345	Servicios Hoteleros y de Promoción Turística	0.00	81,918,676.00
4360	Servicios de Documentación e Identificación	39,295,001.00	71,811,315.00
4390	Otros Servicios	6,269,253,480.22	4,939,924,269.68
4395	Devoluciones, Rebajas y Descuentos en	-27,185,404.00	-78,910,182.03
44	<b>Transferencias</b>	<b>239,833,387,579.23</b>	<b>41,339,130,927.73</b>
4428	Otras Transferencias	239,833,387,579.23	41,339,130,927.73
47	<b>Operaciones Interinstitucionales</b>	<b>671,924,305,087.64</b>	<b>646,691,768,617.95</b>
4705	Fondos recibidos	664,084,093,964.91	640,984,380,442.95
4720	Operaciones de Enlace	18,695,037.93	0.00
4722	Operaciones Sin Flujo de efectivo	7,821,516,084.80	5,707,388,175.00
57	<b>Operaciones Interinstitucionales</b>	<b>8,802,699,665.40</b>	<b>1,821,566,121.76</b>
5705	Fondos entregados	0.00	0.00
5720	Operaciones de enlace	8,802,699,665.40	1,821,566,121.76
	<b>EXCEDENTE (DEFICIT) BRUTO</b>	<b>917,812,516,322.88</b>	<b>698,945,197,573.87</b>
5	<b>GASTOS</b>	<b>910,453,555,839.24</b>	<b>818,588,933,781.06</b>
51	<b>De Administración</b>	<b>742,886,888,455.18</b>	<b>654,380,470,070.61</b>
5101	Sueldos y salarios	128,310,874,692.37	128,282,668,324.07
5102	Contribuciones imputadas	23,191,699,653.64	24,582,926,942.49
5103	Contribuciones efectivas	16,006,691,524.96	15,830,875,504.54
5104	Aportes sobre la nómina	5,702,353,400.00	5,316,805,850.00
5107	Prestaciones Sociales	141,257,590,043.08	150,164,790,771.47
5108	Gastos de Personal Diversos	3,460,154,890.52	12,111,175,156.75
5111	Generales	421,458,022,494.53	315,112,837,219.29
5120	Impuestos contribuciones y tasas	3,501,501,756.08	2,978,390,302.00
53	<b>Deterioro, Depreciaciones, Amortizaciones y Provisiones</b>	<b>159,724,951,959.83</b>	<b>144,208,318,019.36</b>
5347	Deterioro de cuentas por cobrar	0.00	0.00
5350	Deterioro de Inventarios	0.00	0.00
5351	Deterioro de Propiedades, Planta y Equipo	0.00	0.00
5357	Deterioro de Activos Intangibles	0.00	0.00
5360	Depreciaciones de Propiedades, Planta y Equipo	154,397,823,111.98	133,682,254,621.55
5366	Amortizaciones de Activos Intangibles	5,327,128,847.85	10,526,063,397.81
5369	Provisión Por Garantías	0.00	0.00
5373	Provisiones Diversas	0.00	0.00
54	<b>Transferencias y Subvenciones</b>	<b>7,841,715,424.23</b>	<b>20,000,145,691.09</b>
5423	Otras Transferencias	7,841,715,424.23	20,000,145,691.09
5424	Subvenciones	0.00	0.00
	<b>EXCEDENTE (DEFICIT) OPERACIONAL</b>	<b>7,358,960,483.64</b>	<b>-119,643,736,207.19</b>
48	<b>Otros Ingresos</b>	<b>137,442,935,130.03</b>	<b>66,111,823,137.30</b>
4802	Financieros	156,258,728.64	31,381,087.08
4806	Ajuste por diferencia en cambio	20,217,752,882.77	6,513,795,680.76
4808	Ingresos Diversos	117,068,923,518.62	59,566,646,369.46
4830	Reversión de las Pérdidas por Deterioro de Valor	0.00	0.00
58	<b>Otros Gastos</b>	<b>10,883,130,788.07</b>	<b>21,121,004,471.46</b>
5802	Comisiones	42,157,198.46	27,330,525.30
5803	Ajuste por diferencia en cambio	782,618,212.66	1,431,682,075.38
5804	Financieros	0.00	0.00
5816	Pérdidas por Actualización de Inventarios	0.00	0.00
5890	Gastos Diversos	10,050,056,720.31	19,661,831,870.78
5893	Devoluciones y Descuentos Ingresos Fiscales (DB) (De Ingresos Períodos Contables Anteriores)	1,024,385.64	0.00
5895	Descuentos en Venta de Servicios	7,274,271.00	160,000.00
	<b>EXCEDENTE (DEFICIT) DEL EJERCICIO</b>	<b>133,918,764,825.60</b>	<b>-74,652,917,541.35</b>

El Estado de Resultados se encuentra balanceado con los saldos de transferencias tomados de la herramienta de apoyo SAP, el cual incluye el movimiento de SCUN

  
 Capitán CARLOS MAURICIO ORJUELA HERNANDEZ  
 Contador Fuerza Aérea Colombiana  
 TP. No.144819-T  
 C.C. 1.010.166.186

  
 Teniente Coronel PABLO ANTONIO SUÁREZ REYES  
 Director Financiero Fuerza Aérea Colombiana  
 C.C. 79.531.865

  
 General RAMSES RUEBA RUEDA  
 Comandante Fuerza Aérea Colombiana  
 C.C. 91.102.535  
 (Adjunto certificación)

CR. Cortes  
 Vo.Bo. JEAD

BG. Quintero  
 Vó.Bo. CAF

M.G. Barcia  
 Vo.Bo. JEMFA