

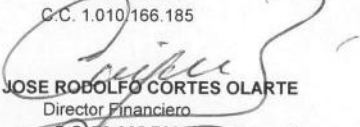



| | | | |
|---|-------------------------------------|--------------------|-----------------------|
|  | FUERZA AÉREA COLOMBIANA | Código: | GA-JEAD-FR-017 |
| | | Versión N°: | 4 |
| | INFORME ESTADO DE RESULTADOS | Vigencia: | 11/06/2019 |

| FUERZA AÉREA COLOMBIANA 31 de Octubre | | | |
|--|--|-----------------------------|-----------------------------|
| Código Contable | Cuentas | 2019 | 2018 |
| | INGRESOS OPERACIONALES | 1.364.579.080.586,42 | 1.118.582.522.220,52 |
| 41 | Ingresos Fiscales | 913.692.227,20 | 377.354.422,57 |
| 4110 | No tributarios | 913.692.227,20 | 377.354.422,57 |
| 4195 | Devoluciones y Descuentos (DB) | - | - |
| 42 | Venta de Bienes | - | 1.526.941,15 |
| 4210 | Bienes Comercializados | - | - |
| 4203 | Productos Alimenticios, bebidas y alcoholes | - | 1.526.941,15 |
| 4295 | Devoluciones y Descuentos (DB) | - | - |
| 43 | Venta de Servicios | 20.186.354.502,17 | 14.188.735.065,93 |
| 4305 | Servicios Educativos | 10.721.999.968,76 | 8.848.837.035,88 |
| 4330 | Servicios de Transporte | 232.164.060,00 | 1.507.855.872,00 |
| 4345 | Servicios Hoteleros y de Promoción Turística | 32.590.878,00 | - |
| 4360 | Servicios de Documentación e Identificación | 120.134.615,00 | 80.457.206,00 |
| 4390 | Otros Servicios | 9.221.113.621,44 | 3.794.884.931,32 |
| 4395 | Devoluciones, Rebajas y Descuentos en venta de servicios (DB) | 141.648.641,03 | 43.299.979,27 |
| 44 | Transferencias | 278.521.171.954,53 | 79.277.915.700,60 |
| 4428 | Otras Transferencias | 278.521.171.954,53 | 79.277.915.700,60 |
| 47 | Operaciones Interinstitucionales | 1.067.589.630.017,83 | 1.026.404.236.646,43 |
| 4705 | Fondos recibidos | 1.057.688.787.749,52 | 1.024.710.542.209,80 |
| 4720 | Operaciones de Enlace | - | - |
| 4722 | Operaciones Sin Flujo de efectivo | 9.900.842.268,31 | 1.693.694.436,63 |
| 57 | Operaciones Interinstitucionales | 2.631.768.115,31 | 1.667.246.556,16 |
| 5705 | Fondos entregados | - | - |
| 5720 | Operaciones de enlace | 2.631.768.115,31 | 1.667.246.556,16 |
| | EXCEDENTE (DEFICIT) BRUTO | 1.364.579.080.586,42 | 1.118.582.522.220,52 |
| 5 | GASTOS | 1.458.400.499.328,89 | 1.370.764.317.497,67 |
| 51 | De Administración | 1.187.023.344.644,22 | 1.106.365.226.570,96 |
| 5101 | Sueldos y salarios | 212.832.946.508,82 | 214.306.300.899,95 |
| 5102 | Contribuciones imputadas | 41.936.885.870,25 | 37.511.168.856,13 |
| 5103 | Contribuciones efectivas | 26.312.156.661,06 | 25.173.956.374,96 |
| 5104 | Aportes sobre la nómina | 9.839.383.390,00 | 9.593.805.527,56 |
| 5107 | Prestaciones Sociales | 241.662.511.879,21 | 193.662.404.891,73 |
| 5108 | Gastos de Personal Diversos | 21.446.089.534,77 | 45.412.071.411,53 |
| 5111 | Generales | 626.254.019.612,11 | 577.638.867.369,09 |
| 5120 | Impuestos contribuciones y tasas | 6.739.351.188,00 | 3.066.651.240,00 |
| 53 | Deterioro, Depreciaciones, Amortizaciones y Provisiones | 240.934.379.786,36 | 246.168.924.202,62 |
| 5350 | Deterioro de Inventarios | - | - |
| 5351 | Deterioro de Propiedades, Planta y Equipo | - | - |
| 5357 | Deterioro de Activos Intangibles | - | - |
| 5360 | Depreciaciones de Propiedades, Planta y Equipo | 224.551.493.755,83 | 231.516.544.472,97 |
| 5366 | Amortizaciones de Activos Intangibles | 16.382.886.030,53 | 14.652.379.729,65 |
| 5369 | Provisión Por arantías | - | - |
| 5373 | Provisiones Diversas | - | - |
| 54 | Transferencias y Subvenciones | 30.442.774.898,31 | 18.230.166.724,09 |
| 5423 | Otras Transferencias | 30.442.774.898,31 | 18.230.166.724,09 |
| 5424 | Subvenciones | - | - |
| | EXCEDENTE (DEFICIT) OPERACIONAL | 93.821.418.742,47 | 252.181.795.277,15 |
| 48 | Otros Ingresos | 165.434.425.678,36 | 145.794.798.597,52 |
| 4802 | Financieros | 58.763.831,01 | 98.854.062,17 |
| 4806 | Ajuste por diferencia en cambio | 9.290.335.382,28 | 14.981.531.830,49 |
| 4808 | Ingresos Diversos | 156.085.326.465,07 | 130.714.412.704,86 |
| 4830 | Reversión de las Pérdidas por Deterioro de Valor | - | - |
| 58 | Otros Gastos | 53.441.483.482,98 | 14.463.414.362,44 |
| 5802 | Comisiones | 41.693.137,32 | 46.733.457,82 |
| 5803 | Ajuste por diferencia en cambio | 374.629.930,98 | 7.022.252.599,45 |
| 5804 | Financieros | - | - |
| 5816 | Pérdidas por Actualización de Inventarios | - | - |
| 5890 | Gastos Diversos | 53.025.000.414,68 | 7.394.083.485,17 |
| | Devoluciones y Descuentos Ingresos Fiscales (DB) (De Ingresos Periodos Contables Anteriores) | - | - |
| 5893 | | - | - |
| 5895 | Descuentos en Venta de Servicios | 160.000,00 | 344.820,00 |
| | EXCEDENTE (DEFICIT) DEL EJERCICIO | 18.171.523.452,91 | 120.850.411.042,07 |

El Estado de Resultados se encuentra balanceado con los saldos de transferencias tomados de la herramienta de apoyo SAP, el cual incluye el movimiento de SCUN


Teniente CARLOS MAURICIO ORJUELA HERNANDEZ
Contador Fuerza Aérea Colombiana
TP. No 144819-T
C.C. 1.010.166.185


Coronel JOSE ROBOLFO CORTES OLARTE
Director Financiero
C.C. 179.625.783


General RAMSES RUEDA RUEDA
Representante Legal
Comandante Fuerza Aérea Colombiana
C.C. 911.102.535
(Adjunto certificación)