

DEPARTAMENTO Cundinamarca
MUNICIPIO Bogotá
ENTIDAD Fuerza Aérea Colombiana
CODIGO 11100000
FECHA DE CORTE: 30/09/2021
PERIODO DE MOVIMIENTO: 1 de julio al 30 de septiembre 2021

CGN2015_001_SALDOS_Y_MOVIMIENTOS_CONVERGENCIA

Valores en pesos

FUERZA AEREA

CODIGO CONTABLE	NOMBRE	SALDO INICIAL	Débito	Crédito	SALDO FINAL	SALDO FINAL CORRIENTE	SALDO FINAL NO CORRIENTE
1	ACTIVOS	9.130.129.439.980,71	12.654.799.210.554,50	12.640.059.936.239,60	9.144.868.714.295,55	1.487.420.467.645,19	7.657.448.246.650,37
1.1	EFFECTIVO Y EQUIVALENTES AL EFFECTIVO	7.985.082.986,74	161.429.817.158,39	164.118.323.900,25	5.296.576.244,88	5.296.576.244,88	0,00
1.1.05	CAJA	220.781.844,00	3.332.638.383,56	3.344.049.151,56	209.371.076,00	209.371.076,00	0,00
1.1.05.01	Caja principal	220.781.844,00	3.332.638.383,56	3.344.049.151,56	209.371.076,00	209.371.076,00	0,00
1.1.05.02	Caja menor	0,00	0,00	0,00	0,00	0,00	0,00
1.1.10	DEPÓSITOS EN INSTITUCIONES FINANCIERAS	7.764.301.142,74	158.097.178.774,83	160.774.274.748,69	5.087.205.168,88	5.087.205.168,88	0,00
1.1.10.05	Cuenta corriente	7.764.301.142,74	158.097.178.774,83	160.774.274.748,69	5.087.205.168,88	5.087.205.168,88	0,00
1.1.10.11	Depósitos en el exterior	0,00	0,00	0,00	0,00	0,00	0,00
1.3	CUENTAS POR COBRAR	117.334.777.613,78	19.510.095.199,60	19.401.321.483,95	117.443.551.323,43	117.443.551.323,43	0,00
1.3.11	CONTRIBUCIONES TASAS E INGRESOS NO TRIBUTARIOS	1.339.860.173,76	729.915.644,07	729.660.422,99	1.340.115.394,84	1.340.115.394,84	0,00
1.3.11.01	Tasas	0,00	519.957,00	519.957,00	0,00	0,00	0,00
1.3.11.02	Multas	1.339.860.173,76	729.395.687,07	729.140.465,99	1.340.115.394,84	1.340.115.394,84	0,00
1.3.11.03	Intereses	0,00	0,00	0,00	0,00	0,00	0,00
1.3.16	VENTA DE BIENES	0,00	0,00	0,00	0,00	0,00	0,00
1.3.16.06	Bienes comercializados	0,00	0,00	0,00	0,00	0,00	0,00
1.3.17	PRESTACIÓN DE SERVICIOS	15.696.117,00	10.625.868.719,61	10.433.583.537,11	207.981.299,50	207.981.299,50	0,00
1.3.17.01	Servicios educativos	5.995.000,00	6.105.864.413,00	6.105.864.413,00	5.995.000,00	5.995.000,00	0,00
1.3.17.02	Servicios de transporte terrestre	6.518.295,00	707.564.433,00	532.563.032,00	181.519.696,00	181.519.696,00	0,00
1.3.17.07	Servicios de documentación e identificación	0,00	19.868.171,52	19.868.171,52	0,00	0,00	0,00
1.3.17.15	Asistencia técnica	0,00	0,00	0,00	0,00	0,00	0,00
1.3.17.20	Servicios de investigación científica y tecnológica	0,00	35.673.950,00	35.673.950,00	0,00	0,00	0,00
1.3.17.23	Servicios de lavandería	0,00	0,00	0,00	0,00	0,00	0,00
1.3.17.24	Servicios de parqueadero	0,00	0,00	0,00	0,00	0,00	0,00
1.3.17.26	Recreativos, culturales, y deportivos	0,00	0,00	0,00	0,00	0,00	0,00
1.3.17.90	Otros servicios	3.182.822,00	3.756.897.752,09	3.739.613.970,59	20.466.603,50	20.466.603,50	0,00
1.3.37	TRANSFERENCIAS POR COBRAR	104.983.206.525,00	0,00	0,00	104.983.206.525,00	104.983.206.525,00	0,00
1.3.37.12	Otras Transferencias	104.983.206.525,00	0,00	0,00	104.983.206.525,00	104.983.206.525,00	0,00
1.3.84	OTRAS CUENTAS POR COBRAR	11.492.424.768,12	5.147.866.439,23	6.297.864.621,97	10.342.426.585,38	10.342.426.585,38	0,00
1.3.84.05	Comisiones	251.333,00	20.315.798,00	20.315.798,00	251.333,00	251.333,00	0,00
1.3.84.12	Descuentos no autorizados	935.864,00	0,00	0,00	935.864,00	935.864,00	0,00
1.3.84.13	Devolución Iva para entidades de educación superior	95.648.370,93	110.390.100,59	44.423.578,94	161.614.892,58	161.614.892,58	0,00
1.3.84.21	Indemnizaciones	5.585.856.323,47	66.967.636,03	1.940.177.623,03	3.712.646.336,47	3.712.646.336,47	0,00
1.3.84.26	Pago por cuenta de terceros	5.530.160,00	4.967.601,43	4.967.601,43	5.530.160,00	5.530.160,00	0,00
1.3.84.27	Recursos de acredores reintegrados a tesorarías	449.393.468,14	7.855.703,23	3.370.336,39	453.878.834,98	453.878.834,98	0,00
1.3.84.29	Recursos del fondo único tic asignados no ejecutados	0,00	0,00	0,00	0,00	0,00	0,00
1.3.84.32	Responsabilidades Fiscales	0,00	0,00	0,00	0,00	0,00	0,00
1.3.84.39	Arrendamiento operativo	26.872.650,42	583.836.829,94	591.252.348,94	19.457.131,42	19.457.131,42	0,00
1.3.84.46	Servicios de seguridad y escolta	0,00	0,00	0,00	0,00	0,00	0,00
1.3.84.90	Otras cuentas por cobrar	5.327.936.598,16	4.353.532.770,01	3.693.357.335,24	5.988.112.032,93	5.988.112.032,93	0,00
1.3.85	CUENTAS POR COBRAR DE DIFÍCIL RECAUDO	8.633.492.465,34	1.873.209.987,00	1.940.212.901,88	8.566.489.550,46	8.566.489.550,46	0,00
1.3.85.15	Contribuciones, tasas e ingresos no tributarios	255.739.300,75	0,00	0,00	255.739.300,75	255.739.300,75	0,00
1.3.85.90	Otras cuentas por cobrar de difícil recaudo	8.377.753.164,59	1.873.209.987,00	1.940.212.901,88	8.310.750.249,71	8.310.750.249,71	0,00
1.3.86	DETERIORO ACUMULADO DE CUENTAS POR COBRAR (CR)	-9.129.902.435,44	1.133.234.403,69	0,00	-7.996.668.031,75	-7.996.668.031,75	0,00
1.3.86.14	Contribuciones, tasas e ingresos no tributarios	-149.757.351,89	0,00	0,00	-149.757.351,89	-149.757.351,89	0,00
1.3.86.90	Otras cuentas por cobrar	-8.980.145.083,55	1.133.234.403,69	0,00	-7.846.910.679,86	-7.846.910.679,86	0,00
1.5	INVENTARIOS	1.249.361.831.591,58	258.364.940.216,78	270.576.330.934,02	1.237.150.440.874,34	1.237.150.440.874,34	0,00
1.5.10	MERCANCIAS EN EXISTENCIA	1.644.839.321,92	1.246.170.512,15	1.694.625.510,71	1.196.384.323,36	1.196.384.323,36	0,00
1.5.10.03	Construcciones	0,00	0,00	0,00	0,00	0,00	0,00
1.5.10.09	Productos químicos	0,00	0,00	0,00	0,00	0,00	0,00
1.5.10.12	Semovientes	0,00	0,00	0,00	0,00	0,00	0,00
1.5.10.30	Equipos de comunicación y computación	0,00	0,00	0,00	0,00	0,00	0,00
1.5.10.34	Elementos de Protección y Seguridad Personal	0,00	1.572.228,00	1.572.228,00	0,00	0,00	0,00
1.5.10.36	Equipo de transporte	0,00	0,00	0,00	0,00	0,00	0,00
1.5.10.37	Mueble y Enseres	0,00	14.816.033,00	14.816.033,00	0,00	0,00	0,00
1.5.10.39	Material Didáctico	0,00	0,00	0,00	0,00	0,00	0,00
1.5.10.41	Maquinaria y elementos de ferretería	0,00	0,00	0,00	0,00	0,00	0,00
1.5.10.42	Productos agropecuarios, de silvicultura, avicultura y pesca	0,00	0,00	0,00	0,00	0,00	0,00
1.5.10.61	Materiales médico - quirúrgicos	0,00	0,00	0,00	0,00	0,00	0,00
1.5.10.90	Otras mercancías en existencia	0,00	0,00	0,00	0,00	0,00	0,00
1.5.10.98	Bienes declarados a favor de la nación	1.644.839.321,92	1.229.782.251,15	1.678.237.249,71	1.196.384.323,36	1.196.384.323,36	0,00
1.5.12	MATERIAS PRIMAS	0,00	0,00	0,00	0,00	0,00	0,00
1.5.12.01	Materias Primas	0,00	0,00	0,00	0,00	0,00	0,00
1.5.14	MATERIALES Y SUMINISTROS	1.244.871.278.844,57	212.372.571.196,53	224.803.003.930,72	1.232.440.846.110,38	1.232.440.846.110,38	0,00
1.5.14.02	Materiales para la producción de bienes	0,00	0,00	0,00	0,00	0,00	0,00
1.5.14.03	Medicamentos	1.089.316,28	78.093.026,93	76.091.210,71	3.091.132,50	3.091.132,50	0,00
1.5.14.04	Materiales médico - quirúrgicos	409.479.603,77	628.352.211,98	797.279.874,03	240.551.941,72	240.551.941,72	0,00
1.5.14.05	Materiales reactivos y de laboratorio	368.854.146,28	165.451.010,61	154.773.406,65	379.531.750,24	379.531.750,24	0,00
1.5.14.06	Materiales odontológico	0,00	0,00	0,00	0,00	0,00	0,00
1.5.14.07	Materiales para imagenología	0,00	0,00	0,00	0,00	0,00	0,00
1.5.14.08	Viveres y rancho	189.000.039,05	1.136.024.720,41	1.171.068.738,86	153.956.020,60	153.956.020,60	0,00
1.5.14.09	Repuestos	1.074.585.607.551,94	119.996.901.799,41	126.579.348.844,45	1.068.003.160.506,90	1.068.003.160.506,90	0,00
1.5.14.15	Materiales para Educación	0,00	0,00	0,00	0,00	0,00	0,00
1.5.14.16	Elementos para la prestación de servicios de documentación e identificación	0,00	0,00	0,00	0,00	0,00	0,00
1.5.14.17	Elementos y accesorios de aseo	1.221.734.159,07	531.286.070,49	700.429.520,58	1.052.590.708,98	1.052.590.708,98	0,00
1.5.14.19	Banco de componentes anatómicos y de sangre	0,00	0,00	0,00	0,00	0,00	0,00
1.5.14.20	Moldes y Troqueles	0,00	0,00	0,00	0,00	0,00	0,00
1.5.14.21	Dotación a trabajadores	1.389.228.329,20	2.167.415.586,72	2.199.037.920,36	1.357.605.995,56	1.357.605.995,56	0,00
1.5.14.22	Ropa hospitalaria y quirúrgica	74.491.851,37	309.569.035,90	236.407.651,74	147.653.235,53	147.653.235,53	0,00
1.5.14.23	Combustibles y lubricantes	13.062.312.448,68	72.068.187.850,73	74.733.533.679,37	10.396.966.620,04	10.396.966.620,04	0,00
1.5.14.24	Elementos y materiales para construcción	10.208.516.983,63	3.417.874.552,55	2.594.325.231,89	11.032.066.304,29	11.032.066.304,29	0,00
1.5.14.25	Equipo de alojamiento y campaña	21.784.799.967,72	4.082.337.062,89	6.552.754.381,04	19.314.382.649,57	19.314.382.649,57	0,00
1.5.14.26	Municiones y explosivos	116.286.989.794,31	5.714.568.999,91	6.553.172.306,70	115.448.386.487,52	115.448.386.487,52	0,00
1.5.14.90	Otros materiales y suministros	5.289.174.653,27	2.076.509.268,00	2.454.781.164,34	4.910.902.756,93	4.910.902.756,93	0,00
1.5.25	EN TRÁNSITO	1.454.038.973,61	44.539.643.256,58	43.698.251.850,25	2.289.430.379,94	2.289.430.379,94	0,00
1.5.25.37	Materiales para la prestación de servicios	0,00	211.687.604,04	211.687.604,04	0,00	0,00	0,00
1.5.25.90	Otros inventarios en tránsito	1.454.038.973,61	44.321.956.652,54	43.486.564.246,21	2.289.430.379,94	2.289.430.379,94	0,00
1.5.30	EN PODER DE TERCEROS	1.391.674.451,48	212.555.251,52	380.449.642,34	1.223.780.060,66	1.223.780.060,66	0,00
1.5.30.42	Repuestos, equipos férricos y otros	1.391.674.451,48	212.555.251,52	380.449.642,34	1.223.780.060,66	1.223.780.060,66	0,00
1.5.30.90	Otros inventarios en poder de terceros	0,00	0,00	0,00	0,00	0,00	0,00
1.6	PROPIEDADES, PLANTA Y EQUIPO	7.458.822.497.108,66	12.118.767.899.285,60	12.069.658.834.104,00	7.507.931.562.290,24	0,00	7.507.931.562.290,24
1.6.05	TERRENOS	2.032.445.355.752,90	557.608.105,51	0,00	2.033.002.963.858,41	0,00	2.033.002.963.858,41

DEPARTAMENTO Cundinamarca
 MUNICIPIO Bogotá
 ENTIDAD Fuerza Aérea Colombiana
 CODIGO 1110000
 FECHA DE CORTE: 30/09/2021
 PERIODO DE MOVIMIENTO: 1 de julio al 30 de septiembre 2021

CGN2015_001_SALDOS_Y_MOVIMIENTOS_CONVERGENCIA

Valores en pesos

FUERZA AEREA

CODIGO CONTABLE	NOMBRE	SALDO INICIAL	Débito	Crédito	SALDO FINAL	SALDO FINAL CORRIENTE	SALDO FINAL NO CORRIENTE
2.5.11	BENEFICIOS A LOS EMPLEADOS A CORTO PLAZO	55.612.219.727,50	200.005.682.875,71	194.085.419.071,99	49.691.955.923,78	49.691.955.923,78	0,00
2.5.11.01	Nómina por pagar	1.178.992.241,58	76.140.196.591,12	76.021.803.416,17	1.060.599.066,63	1.060.599.066,63	0,00
2.5.11.02	Cesantías	4.155.920,00	9.736.609.159,00	9.732.752.819,00	299.580,00	299.580,00	0,00
2.5.11.03	Intereses sobre cesantías	0,00	0,00	0,00	0,00	0,00	0,00
2.5.11.04	Vacaciones	0,00	4.880.748,76	4.880.748,76	0,00	0,00	0,00
2.5.11.05	Prima de vacaciones	8.463.618.952,93	5.295.704.311,82	4.211.132.121,09	7.379.046.762,20	7.379.046.762,20	0,00
2.5.11.06	Prima de servicios	20.739.438.633,08	17.101.994.516,21	4.617.833.605,32	8.255.277.722,19	8.255.277.722,19	0,00
2.5.11.07	Prima de navidad	16.803.335.826,81	552.788.394,06	8.735.946.126,49	24.986.493.559,24	24.986.493.559,24	0,00
2.5.11.09	Bonificaciones	2.150.173.902,20	7.568.678.457,36	7.282.114.458,99	1.863.609.903,83	1.863.609.903,83	0,00
2.5.11.10	Otras primas	126.629.100,00	73.708.369.164,38	73.582.485.443,17	745.378,79	745.378,79	0,00
2.5.11.11	Aportes a riesgos laborales	0,00	1.890.038.600,00	1.890.038.600,00	0,00	0,00	0,00
2.5.11.13	Remuneración por servicios técnicos	0,00	0,00	0,00	0,00	0,00	0,00
2.5.11.15	Capacitación, bienestar social y estímulos	6.100.431.468,54	0,00	0,00	6.100.431.468,54	6.100.431.468,54	0,00
2.5.11.16	Dotación y suministro a trabajadores	0,00	0,00	0,00	0,00	0,00	0,00
2.5.11.22	Aportes a fondos pensionales - empleador	0,00	1.400.026.674,00	1.400.026.674,00	0,00	0,00	0,00
2.5.11.23	Aportes a seguridad social en salud - empleador	0,00	6.530.604.942,00	6.530.613.742,00	8.800,00	8.800,00	0,00
2.5.11.24	Aportes a cajas de compensación familiar	0,00	75.791.317,00	75.791.317,00	0,00	0,00	0,00
2.5.11.90	Otros beneficios a los empleados a corto plazo	45.443.682,36	0,00	0,00	45.443.682,36	45.443.682,36	0,00
2.5.12	BENEFICIOS A LOS EMPLEADOS A LARGO PLAZO	149.468.222.630,46	19.847.991.373,82	16.628.357.245,69	146.248.588.502,33	42.708.090.720,37	103.540.497.781,96
2.5.12.01	Bonificaciones	13.731.728.547,94	1.125.596.252,61	88.374.268,25	12.694.506.563,58	3.628.814.128,38	9.065.692.435,20
2.5.12.02	Primas	95.852.688.237,52	3.424.506.094,87	795.868,10	92.428.978.010,75	21.496.256.965,39	70.932.721.045,36
2.5.12.04	Cesantías retroactivas	39.883.805.845,00	15.297.889.026,34	16.539.187.109,34	41.125.103.928,00	17.583.019.626,60	23.542.084.301,40
2.5.12.90	Otros Beneficios a Empleados a Largo Plazo	0,00	0,00	0,00	0,00	0,00	0,00
2.5.13	BENEFICIOS A LOS EMPLEADOS A LARGO PLAZO	0,00	0,00	0,00	0,00	0,00	0,00
2.5.13.01	Indemnizaciones	0,00	0,00	0,00	0,00	0,00	0,00
2.7	PROVISIONES	0,00	0,00	0,00	0,00	0,00	0,00
2.7.32	SERVICIOS Y TECNOLOGÍAS EN SALUD	0,00	0,00	0,00	0,00	0,00	0,00
2.7.32.13	Servicios y tecnologías en salud de los regímenes especiales o exceptuados en salud	0,00	0,00	0,00	0,00	0,00	0,00
2.9	OTROS PASIVOS	4.670.143.667,21	8.429.050.879,92	7.665.371.948,24	3.906.464.735,53	3.906.464.735,53	0,00
2.9.01	AVANCES Y ANTICIPOS RECIBIDOS	0,00	0,00	0,00	0,00	0,00	0,00
2.9.01.01	Anticipos sobre ventas de bienes y servicios	0,00	0,00	0,00	0,00	0,00	0,00
2.9.02	RECURSOS RECIBIDOS EN ADMINISTRACIÓN	4.636.035.457,21	8.397.632.110,92	7.664.153.962,24	3.902.557.308,53	3.902.557.308,53	0,00
2.9.02.01	En administración	4.636.035.457,21	8.397.632.110,92	7.664.153.962,24	3.902.557.308,53	3.902.557.308,53	0,00
2.9.03	DEPOSITOS RECIBIDOS EN GARANTÍA	30.697.548,00	30.697.548,00	0,00	0,00	0,00	0,00
2.9.03.02	Para bienes	30.697.548,00	30.697.548,00	0,00	0,00	0,00	0,00
2.9.03.90	Otros depósitos	0,00	0,00	0,00	0,00	0,00	0,00
2.9.10	INGRESOS RECIBIDOS POR ANTICIPADO	3.410.662,00	721.221,00	1.217.986,00	3.907.427,00	3.907.427,00	0,00
2.9.10.05	Arrendamiento operativo	1.311.866,00	721.221,00	1.217.986,00	1.808.631,00	1.808.631,00	0,00
2.9.10.07	Ventas	0,00	0,00	0,00	0,00	0,00	0,00
2.9.10.26	Servicios Educativos	2.098.796,00	0,00	0,00	2.098.796,00	2.098.796,00	0,00
2.9.10.90	Otros Ingresos Recibidos por Anticipado	0,00	0,00	0,00	0,00	0,00	0,00
2.9.90	OTROS PASIVOS DIFERIDOS	0,00	0,00	0,00	0,00	0,00	0,00
2.9.90.02	Ingreso diferido por transferencias condicionadas	0,00	0,00	0,00	0,00	0,00	0,00
3	PATRIMONIO	8.944.362.665.268,88	13.467,34	1.568.305.700,10	8.945.930.957.501,64	0,00	8.945.930.957.501,64
3.1	PATRIMONIO DE LAS ENTIDADES DE GOBIERNO	8.944.362.665.268,88	13.467,34	1.568.305.700,10	8.945.930.957.501,64	0,00	8.945.930.957.501,64
3.1.05	CAPITAL FISCAL	3.489.935.698.160,03	0,00	0,00	3.489.935.698.160,03	0,00	3.489.935.698.160,03
3.1.05.06	Capital fiscal	3.489.935.698.160,03	0,00	0,00	3.489.935.698.160,03	0,00	3.489.935.698.160,03
3.1.09	RESULTADOS DE EJERCICIOS ANTERIORES	5.454.426.967.108,85	13.467,34	1.568.305.700,10	5.455.995.259.341,61	0,00	5.455.995.259.341,61
3.1.09.01	Utilidad o excedentes acumulados	6.657.364.612.920,21	0,00	1.547.394.202,91	6.658.912.007.123,12	0,00	6.658.912.007.123,12
3.1.09.02	Pérdidas o déficits acumulados	-1.202.937.645.811,36	13.467,34	20.911.497,19	-1.202.916.747.781,51	0,00	-1.202.916.747.781,51
3.1.10	RESULTADOS DE EJERCICIOS ANTERIORES	0,00	0,00	0,00	0,00	0,00	0,00
3.1.10.01	Excedente del ejercicio	0,00	0,00	0,00	0,00	0,00	0,00
3.1.10.02	Déficit del Ejercicio	0,00	0,00	0,00	0,00	0,00	0,00
4	INGRESOS	876.305.038.713,00	83.186.062.949,89	609.917.239.487,79	1.403.036.215.250,90	0,00	1.403.036.215.250,90
4.1	INGRESOS FISCALES	1.300.740.409,47	147.559.373,77	585.025.986,09	1.738.207.021,79	0,00	1.738.207.021,79
4.1.10	INGRESOS NO TRIBUTARIOS	1.300.740.409,47	147.559.373,77	585.025.986,09	1.738.207.021,79	0,00	1.738.207.021,79
4.1.10.02	Multas	1.300.740.409,47	147.559.373,77	585.025.986,09	1.738.207.021,79	0,00	1.738.207.021,79
4.1.10.90	Otras contribuciones, tasas e ingresos no tributarios	0,00	0,00	0,00	0,00	0,00	0,00
4.2	VENTA DE BIENES	0,00	0,00	0,00	0,00	0,00	0,00
4.2.03	PRODUCTOS ALIMENTICIOS, BEBIDAS Y ALCOHOLES	0,00	0,00	0,00	0,00	0,00	0,00
4.2.03.02	Productos alimenticios	0,00	0,00	0,00	0,00	0,00	0,00
4.2.10	PRODUCTOS ALIMENTICIOS, BEBIDAS Y ALCOHOLES	0,00	0,00	0,00	0,00	0,00	0,00
4.2.10.04	Sancciones	0,00	0,00	0,00	0,00	0,00	0,00
4.3	VENTA DE SERVICIOS	15.891.576.916,22	2.157.901.788,28	9.895.782.728,24	23.629.457.856,18	0,00	23.629.457.856,18
4.3.05	SERVICIOS EDUCATIVOS	6.950.992.614,60	1.488.793.458,09	5.421.100.679,78	10.883.299.836,29	0,00	10.883.299.836,29
4.3.05.07	Educación formal - preescolar	217.988.421,00	58.132.151,00	215.613.935,00	373.470.205,00	0,00	373.470.205,00
4.3.05.08	Educación formal - básica primaria	593.940.492,00	158.350.934,00	582.604.490,00	1.018.194.048,00	0,00	1.018.194.048,00
4.3.05.09	Educación formal - básica secundaria	753.684.066,00	226.989.302,00	787.602.774,00	1.314.297.538,00	0,00	1.314.297.538,00
4.3.05.50	Servicios conexos a la educación	5.385.379.635,60	1.045.321.071,09	3.837.279.480,78	8.177.338.045,29	0,00	8.177.338.045,29
4.3.30	SERVICIOS DE TRANSPORTE	342.022.914,00	9.245.000,00	689.681.843,00	1.022.459.757,00	0,00	1.022.459.757,00
4.3.30.10	Servicio de transporte terrestre	255.822.718,00	9.245.000,00	221.310.927,00	467.888.645,00	0,00	467.888.645,00
4.3.30.13	Servicios portuarios y aeroportuarios	86.200.196,00	0,00	468.370.916,00	554.571.112,00	0,00	554.571.112,00
4.3.30.14	Servicios aeronáuticos	0,00	0,00	0,00	0,00	0,00	0,00
4.3.45	SERVICIOS HOTELEROS Y DE PROMOCIÓN TURÍSTICA	0,00	0,00	0,00	0,00	0,00	0,00
4.3.45.05	Alojamiento	0,00	0,00	0,00	0,00	0,00	0,00
4.3.60	SERVICIOS DE DOCUMENTACIÓN E IDENTIFICACIÓN	31.304.160,09	622.932,75	17.514.574,19	48.195.801,53	0,00	48.195.801,53
4.3.60.02	Documentos de identidad	2.590.000,00	0,00	0,00	2.590.000,00	0,00	2.590.000,00
4.3.60.07	Carnés	28.714.160,09	622.932,75	17.514.574,19	45.605.801,53	0,00	45.605.801,53
4.3.90	OTROS SERVICIOS	8.568.212.432,53	654.875.309,44	3.766.376.828,27	11.679.713.951,36	0,00	11.679.713.951,36
4.3.90.04	Asistencia técnica	0,00	0,00	0,00	0,00	0,00	0,00
4.3.90.16	Recreativos, culturales, y deportivos	0,00	0,00	0,00	0,00	0,00	0,00
4.3.90.17	Servicios de investigación científica y tecnológica	2.585.512.428,10	2.221.152,94	29.599.856,96	2.612.885.132,12	0,00	2.612.885.132,12
4.3.90.26	Servicios de lavandería	7.741.262,00	601.628,00	300.814,00	7.440.448,00	0,00	7.440.448,00
4.3.90.30	Servicios de parqueadero	0,00	0,00	0,00	0,00	0,00	0,00
4.3.90.90	Otros servicios	5.974.958.742,43	652.052.528,50	3.736.482.157,31	9.059.388.371,24	0,00	9.059.388.371,24
4.3.95	DEVOLUCIONES, REBAJAS Y DESCUENTOS EN VENTA DE SERVICIOS (D8)	-955.205,00	4.365.088,00	1.108.803,00	-4.211.490,00	0,00	-4.211.490,00

CODIGO CONTABLE	NOMBRE	SALDO INICIAL	Débito	Crédito	SALDO FINAL	SALDO FINAL CORRIENTE	SALDO FINAL NO CORRIENTE
5.4.23.90	Otras transferencias	0,00	56.349.910,363,75	54.702.291.965,45	1.647.618.398,30	0,00	1.647.618.398,30
5.4.24	SUBVENCIONES	3.005.202.902,58	1.443.433.539,82	608.495.576,16	3.840.140.866,24	0,00	3.840.140.866,24
5.4.24.05	Subvención por recursos transferidos a las empresas públicas	3.005.202.902,58	1.443.433.539,82	608.495.576,16	3.840.140.866,24	0,00	3.840.140.866,24
5.4.24.07	Bienes entregados sin contraprestación	0,00	0,00	0,00	0,00	0,00	0,00
5.7	OPERACIONES INTERSTITUCIONALES	1.508.292.846,82	858.225.920,13	35.901.175,45	2.330.617.291,50	0,00	2.330.617.291,50
5.7.20	OPERACIONES DE ENLACE	1.508.184.540,82	858.225.920,13	35.901.175,45	2.330.509.285,50	0,00	2.330.509.285,50
5.7.20.80	Recaudos	1.508.184.540,82	858.225.920,13	35.901.175,45	2.330.509.285,50	0,00	2.330.509.285,50
5.7.22	OPERACIONES SIN FLUJO DE EFECTIVO	108.006,00	0,00	0,00	108.006,00	0,00	108.006,00
5.7.22.20	Pago de Obligaciones Con títulos	108.006,00	0,00	0,00	108.006,00	0,00	108.006,00
5.8	OTROS GASTOS	18.402.568.919,91	17.229.876.056,41	1.280.018.158,02	34.352.426.818,30	0,00	34.352.426.818,30
5.8.02	COMISIONES	36.424.586,38	17.966.556,19	0,00	54.391.142,57	0,00	54.391.142,57
5.8.02.40	Comisiones servicios financieros	36.424.586,38	17.966.556,19	0,00	54.391.142,57	0,00	54.391.142,57
5.8.03	AJUSTE POR DIFERENCIA EN CAMBIO	0,00	744.934.678,39	744.934.678,39	0,00	0,00	0,00
5.8.03.01	Efectivo y equivalentes al efectivo	0,00	0,00	0,00	0,00	0,00	0,00
5.8.03.12	Adquisición de bienes y servicios nacionales	0,00	0,00	0,00	0,00	0,00	0,00
5.8.03.13	Adquisición de bienes y servicios del exterior	0,00	697.373.286,38	697.373.286,38	0,00	0,00	0,00
5.8.03.90	Otros ajustes por diferencia en cambio	0,00	47.561.392,01	47.561.392,01	0,00	0,00	0,00
5.8.04	FINANCIEROS	0,00	9.925.506,00	9.925.506,00	0,00	0,00	0,00
5.8.04.05	Administración y emisión de títulos valores	0,00	9.925.506,00	9.925.506,00	0,00	0,00	0,00
5.8.90	GASTOS DIVERSOS	18.321.741.992,53	16.455.314.414,33	523.861.973,63	34.253.194.433,23	0,00	34.253.194.433,23
5.8.90.06	Bienes Aprehendidos o Incautados.	0,00	0,00	0,00	0,00	0,00	0,00
5.8.90.17	Pérdidas en Sinistros	0,00	0,00	0,00	0,00	0,00	0,00
5.8.90.19	Pérdida por baja en cuentas de activos no financieros	18.321.739.431,88	14.351.813.546,62	361.154.328,57	32.312.398.649,93	0,00	32.312.398.649,93
5.8.90.27	Indemnizaciones	0,00	1.940.212.901,88	0,00	1.940.212.901,88	0,00	1.940.212.901,88
5.8.90.90	Otros gastos diversos	2.560,65	163.287.965,83	162.707.645,06	582.881,42	0,00	582.881,42
5.8.93	DEVOLUCIONES Y DESCUENTOS INGRESOS FISCAL	0,00	0,00	0,00	0,00	0,00	0,00
5.8.93.01	Contribuciones, tasas e Ingresos no tributarios	0,00	0,00	0,00	0,00	0,00	0,00
5.8.95	DEVOLUCIONES, REBAJAS Y DESCUENTOS EN VENTA DE SERVICIOS	44.402.341,00	1.734.901,50	1.296.000,00	44.841.242,50	0,00	44.841.242,50
5.8.95.01	Servicios educativos	13.436.579,00	1.296.000,00	1.296.000,00	13.436.579,00	0,00	13.436.579,00
5.8.95.10	Servicios de documentación e Identificación	10.000,00	0,00	0,00	10.000,00	0,00	10.000,00
5.8.95.16	Otros Servicios	30.955.762,00	438.901,50	0,00	31.394.663,50	0,00	31.394.663,50
5.8.97	COSTOS Y GASTOS POR DISTRIBUIR	0,00	0,00	0,00	0,00	0,00	0,00
5.8.97.23	Servicios	0,00	0,00	0,00	0,00	0,00	0,00
5.9	CIERRE DE INGRESOS, GASTOS Y COSTOS	0,00	0,00	0,00	0,00	0,00	0,00
5.9.05	Cierre de Ingresos y Gastos	0,00	0,00	0,00	0,00	0,00	0,00
5.9.05.01	Cierre de Ingresos y Gastos	0,00	0,00	0,00	0,00	0,00	0,00
8	CUENTAS DE ORDEN DEUDORAS	0,00	52.076.139.838,77	52.076.139.838,77	0,00	0,00	0,00
8.1	ACTIVOS CONTINGENTES	21.777.328.235,59	6.851.225.104,09	4.967.753.282,14	23.660.800.057,54	0,00	23.660.800.057,54
8.1.30	BIENES APREHENDIDOS O INCAUTADOS	8.153.456,84	122.360,00	0,00	8.275.816,84	0,00	8.275.816,84
8.1.30.08	Armas y municiones	8.153.456,84	122.360,00	0,00	8.275.816,84	0,00	8.275.816,84
8.1.90	OTROS ACTIVOS CONTINGENTES	21.769.174.778,75	6.851.102.744,09	4.967.753.282,14	23.652.524.240,70	0,00	23.652.524.240,70
8.1.90.90	Otros activos contingentes	21.769.174.778,75	6.851.102.744,09	4.967.753.282,14	23.652.524.240,70	0,00	23.652.524.240,70
8.3	DEUDORAS DE CONTROL	90.158.495.049,92	20.840.520.960,37	28.276.314.384,73	82.722.701.628,56	0,00	82.722.701.628,56
8.3.06	BIENES ENTREGADOS EN CUSTODIA	84.332.541,40	0,00	0,00	84.332.541,40	0,00	84.332.541,40
8.3.06.17	Propiedades, planta y equipo	84.332.541,40	0,00	0,00	84.332.541,40	0,00	84.332.541,40
8.3.15	BIENES Y DERECHOS RETIRADOS	76.475.283.962,57	15.189.277.389,25	14.252.730.207,47	77.411.831.138,35	0,00	77.411.831.138,35
8.3.15.10	Propiedades, planta y equipo	28.629.859.805,27	11.993.376.727,11	9.988.369.314,09	30.634.867.218,29	0,00	30.634.867.218,29
8.3.15.36	Préstamos por cobrar	0,00	0,00	0,00	0,00	0,00	0,00
8.3.15.90	Otros bienes y derechos retirados	47.845.424.157,30	3.195.900.666,14	4.264.360.893,38	46.776.963.920,06	0,00	46.776.963.920,06
8.3.47	BIENES ENTREGADOS A TERCEROS	10.000.000,00	0,00	0,00	10.000.000,00	0,00	10.000.000,00
8.3.47.04	Propiedades, planta y equipo	10.000.000,00	0,00	0,00	10.000.000,00	0,00	10.000.000,00
8.3.61	RESPONSABILIDADES EN PROCESO	13.588.878.545,95	5.651.243.577,12	14.023.584.174,26	5.216.537.948,81	0,00	5.216.537.948,81
8.3.61.01	Internas	13.588.878.545,95	5.651.243.577,12	14.023.584.174,26	5.216.537.948,81	0,00	5.216.537.948,81
8.9	DEUDORAS POR CONTRA (CR)	-111.935.823.285,51	24.384.393.774,31	18.832.072.174,90	-106.383.501.686,10	0,00	-106.383.501.686,10
8.9.05	ACTIVOS CONTINGENTES POR CONTRA (CR)	-21.777.328.235,59	4.967.753.282,14	6.851.225.104,09	-23.660.800.057,54	0,00	-23.660.800.057,54
8.9.05.13	Bienes aprehendidos o incautados	-8.153.456,84	0,00	122.360,00	-8.275.816,84	0,00	-8.275.816,84
8.9.05.90	Otros activos contingentes por contra	-21.769.174.778,75	4.967.753.282,14	6.851.102.744,09	-23.652.524.240,70	0,00	-23.652.524.240,70
8.9.15	DEUDORAS DE CONTROL POR CONTRA (CR)	-90.158.495.049,92	19.416.640.492,17	11.980.847.070,81	-82.722.701.628,56	0,00	-82.722.701.628,56
8.9.15.02	Bienes entregados en custodia	-84.332.541,40	0,00	0,00	-84.332.541,40	0,00	-84.332.541,40
8.9.15.06	Bienes y derechos retirados	-76.475.283.962,57	7.178.498.393,15	8.115.045.568,93	-77.411.831.138,35	0,00	-77.411.831.138,35
8.9.15.18	Bienes entregados a terceros	-10.000.000,00	0,00	0,00	-10.000.000,00	0,00	-10.000.000,00
8.9.15.21	Responsabilidades en proceso	-13.588.878.545,95	12.238.142.099,02	3.865.801.501,88	-5.216.537.948,81	0,00	-5.216.537.948,81
8.9.15.90	Otras cuentas deudoras de control por el contra	0,00	0,00	0,00	0,00	0,00	0,00
9	CUENTAS DE ORDEN ACREEDORAS	0,00	801.346.107,90	801.346.107,90	0,00	0,00	0,00
9.1	PASIVOS CONTINGENTES	504.577.500,00	0,00	0,00	504.577.500,00	0,00	504.577.500,00
9.1.20	LITIGIOS Y MECANISMOS ALTERNATIVOS DE SOLUCIÓN DE CONFLICTOS	504.577.500,00	0,00	0,00	504.577.500,00	0,00	504.577.500,00
9.1.20.04	Administrativos	504.577.500,00	0,00	0,00	504.577.500,00	0,00	504.577.500,00
9.1.90	OTROS PASIVOS CONTINGENTES	0,00	0,00	0,00	0,00	0,00	0,00
9.1.90.90	Otros pasivos contingentes	0,00	0,00	0,00	0,00	0,00	0,00
9.3	ACREEDORAS DE CONTROL	15.744.440.866,02	394.797.936,45	406.548.171,45	15.756.191.101,02	0,00	15.756.191.101,02
9.3.01	BIENES Y DERECHOS RECIBIDOS EN GARANTÍA	5.379.765,00	5.379.765,00	0,00	0,00	0,00	0,00
9.3.01.02	Derechos	5.379.765,00	5.379.765,00	0,00	0,00	0,00	0,00
9.3.06	BIENES RECIBIDOS EN CUSTODIA	14.662.260.801,02	34.870.000,00	52.000.000,00	14.679.390.801,02	0,00	14.679.390.801,02
9.3.06.17	Propiedades, planta y equipo	14.662.260.801,02	34.870.000,00	52.000.000,00	14.679.390.801,02	0,00	14.679.390.801,02
9.3.25	BIENES APREHENDIDOS O INCAUTADOS	1.076.800.300,00	0,00	0,00	1.076.800.300,00	0,00	1.076.800.300,00
9.3.25.25	Propiedades, planta y equipo	1.076.800.300,00	0,00	0,00	1.076.800.300,00	0,00	1.076.800.300,00
9.3.90	OTRAS CUENTAS ACREEDORAS DE CONTROL	0,00	354.548.171,45	354.548.171,45	0,00	0,00	0,00
9.3.90.02	Anticipos y Fondos en Administración	0,00	0,00	0,00	0,00	0,00	0,00
9.3.90.90	Otras cuentas acreedoras de control	0,00	354.548.171,45	354.548.171,45	0,00	0,00	0,00
9.9	ACREEDORAS POR CONTRA (DB)	-16.249.018.366,02	406.548.171,45	394.797.936,45	-16.260.768.601,02	0,00	-16.260.768.601,02
9.9.05	PASIVOS CONTINGENTES POR CONTRA (DB)	-504.577.500,00	0,00	0,00	-504.577.500,00	0,00	-504.577.500,00
9.9.05.05	Litigios y mecanismos alternativos de solución de conflictos	-504.577.500,00	0,00	0,00	-504.577.500,00	0,00	-504.577.500,00
9.9.05.90	Otros pasivos contingentes por contra	0,00	0,00	0,00	0,00	0,00	0,00
9.9.15	ACREEDORAS DE CONTROL POR CONTRA (DB)	-15.744.440.866,02	406.548.171,45	394.797.936,45	-15.756.191.101,02	0,00	-15.756.191.101,02
9.9.15.02	Bienes recibidos en custodia	-14.662.260.801,02	52.000.000,00	34.870.000,00	-14.679.390.801,02	0,00	-14.679.390.801,02
9.9.15.05	Bienes aprehendidos o incautados	-1.076.800.300,00	0,00	0,00	-1.076.800.300,00	0,00	-1.076.800.300,00
9.9.15.24	Bienes y derechos recibidos en garantía	-5.379.765,00	0,00	5.379.765,00	0,00	0,00	0,00


DEPARTAMENTO Cundinamarca
 MUNICIPIO Bogotá
 ENTIDAD Fuerza Aérea Colombiana
 CODIGO 11100000
 FECHA DE CORTE: 30/09/2021
 PERIODO DE MOVIMIENTO: 1 de Julio al 30 de septiembre 2021

CGN2015_001_SALDOS_Y_MOVIMIENTOS_CONVERGENCIA


Valores en pesos

FUERZA AEREA


CODIGO CONTABLE	NOMBRE	SALDO INICIAL	Débito	Crédito	SALDO FINAL	SALDO FINAL CORRIENTE	SALDO FINAL NO CORRIENTE
9.9.15.90	Otras cuentas acreedoras de control por el contra	0,00	354.548.171,45	354.548.171,45	0,00	0,00	0,00
			14.172.391.476.397,80	14.172.391.476.397,80			




Mayor RON JAVIER CARDONA-LONDOÑO
CONTADOR FAC. 19422222




Coronel PABLO ANTONIO SAEZ REYES
DIRECTOR FINANCIERO




General RAMON PINEDA BORDA
COMANDANTE FUERZA AEREA COLOMBIANA



CR Cortés
Vo.Bo. JEADA



MG Guzmán
Vo.Bo. COMAF



JEMFA
Vo.Bo. JEMFA